


МИНИСТЕРСТВО ПРОСВЕЩЕНИЯ РОССИЙСКОЙ ФЕДЕРАЦИИ

Министерство образования Приморского края

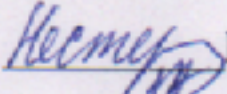
МКУ "Управление образованием" Шкотовского муниципального района

МБОУ "СОШ № 26 пос. Новонежино"


РАССМОТРЕНО

на МО учителей
естественно-научного
математического цикла
Руководитель МО
 Волкова Н.А.
Протокол №1
от «30» августа 2023 г.

СОГЛАСОВАНО

Зам. директора по УВР
 Нестерова В.А.
Протокол №1
от «30» августа 2023 г.

УТВЕРЖДЕНО

Директор МБОУ «СОШ
№ 26 пос. Новонежино»
 Лемишко Е.В.
Приказ №87
от «30» августа 2023 г.

Рабочая программа основного общего образования

учебного предмета «Биология»

с использованием оборудования «Точка роста»

для обучающихся 5 – 9 классов

Составитель: Нестерова Виктория Анатольевна
учитель биологии и химии

пос. Новонежино 2023

ПОЯСНИТЕЛЬНАЯ ЗАПИСКА

Рабочая программа по биологии построена на основе:

1. Закона РФ «Об образовании» № 273 от 29.12.2013 г.
2. Федерального государственного образовательного стандарта общего образования и науки Российской Федерации от 17 декабря 2010 № 1897
3. Фундаментального ядра содержания общего образования;
4. Федеральный перечень учебников, рекомендованных Министерством образования и науки РФ к использованию в образовательном процессе в общеобразовательных учреждениях, на 2020-2025 гг., пр. Министерства образования и науки РФ № 345 от 28.12.2018
5. Авторской программы основного общего образования по биологии «Биология» 5-9 классы под редакцией В.В. Пасечника. – М.: Просвещение, 2020г
6. Основной образовательной программы основного (среднего) общего образования МБОУ «СОШ № 26 пос. Новонежино»

В рабочей программе соблюдается преемственность с примерными программами начального общего образования, в том числе и в использовании основных видов учебной деятельности обучающихся.

Средствами реализации рабочей программы являются УМК Пасечник В.В в 5-7 классах, в 8-9 классах Драгомиллов А.Г., материально-техническое оборудование Центра «Точка роста», дидактический материал по биологии.

Достижению результатов обучения учащихся способствует применение деятельностного подхода, который реализуется через использование эффективных педагогических технологий (технологии личностно ориентированного обучения, развивающего обучения, технологии развития критического мышления, проектной технологии, ИКТ, здоровьесберегающих). Предполагается использование методов обучения, где ведущей является самостоятельная познавательная деятельность обучающихся: проблемный, исследовательский, программированный, объяснительно-иллюстративный.

Общая характеристика учебного предмета

Содержательной основой школьного курса биологии является биологическая наука. Поэтому биология, как учебный предмет вносит существенный вклад в формирование у обучающихся системы знаний, как о живой природе, так и об окружающем мире в целом. Она раскрывает роль биологической науки в экономическом и культурном развитии общества, способствует формированию научного мировоззрения.

Курс биологии на ступени основного общего образования направлен на формирование у обучающихся представлений об отличительных особенностях живой природы, её многообразии и эволюции, человеке как биосоциальном существе. Для формирования у обучающихся основ научного мировоззрения, развития интеллектуальных способностей и познавательных интересов в процессе изучения биологии основное внимание уделяется знакомству обучающихся с методами научного познания живой природы, постановке проблем, требующих от обучающихся самостоятельной деятельности по их разрешению. Отбор содержания проведён с учётом культурно-сообразного подхода, в соответствии с которым обучающиеся должны освоить содержание, значимое для формирования познавательной, нравственной и эстетической культуры, сохранения окружающей среды и собственного здоровья, для повседневной жизни и практической деятельности.

Основными целями изучения биологии в основной школе являются:

- **Формирование** первоначальных систематизированных представлений о биологических объектах, процессах, явлениях, закономерностях, об основных биологических теориях (клеточной, эволюционной Ч.Дарвина), элементарных представлений о наследственности и изменчивости (ген, хромосома, мутация, наследственные заболевания, гаметы, наследственная и ненаследственная

изменчивость), об экосистемной организации жизни, овладение понятийным аппаратом биология;

- **Приобретение** опыта использования методов биологической науки для изучения живых организмов и человека; наблюдения за живыми объектами собственным организмом, описание биологических объектов и процессов, проведение несложных биологических экспериментов с использованием аналоговых и цифровых биологических приборов, и инструментов;
- **Освоение** приёмов оказания первой помощи, рациональной организации труда и отдыха, выращивания и размножения культурных растений и домашних животных, ухода за ними, проведение наблюдений за состоянием собственного организма;
- **Формирование** основ экологической грамотности, способности оценивать последствия деятельности человека в природе, влияние **Создание** факторов риска на здоровье человека, выбирать целевые и смысловые установки в своих действиях и поступках по отношению к живой природе, к здоровью своему и окружающих; осознание необходимости сохранения биоразнообразия и природных местообитаний;
- **Овладение** приёмами работы с информацией биологического содержания, представленной в разной форме;
Создание основы для формирования интереса к дальнейшему расширению и углублению биологических знаний и выбора биологии как профильного предмета на ступени среднего полного образования, а в дальнейшем и в качестве сферы своей профессиональной деятельности.
- основы для формирования интереса к дальнейшему расширению и углублению биологических знаний и выбора биологии как профильного предмета на ступени среднего полного образования, а в дальнейшем и в качестве сферы своей профессиональной деятельности.

Построение учебного содержания курса осуществляется последовательно от общего к частному с учётом реализации внутрипредметных и метапредметных связей. В основу положено взаимодействие научного, гуманистического, культурологического, личностно-деятельностного, историко-проблемного, интегративного, компетентностного подходов.

Содержание курса направлено на формирование универсальных учебных действий, обеспечивающих развитие познавательных и коммуникативных качеств личности. Обучающиеся включаются в *проектную* и *исследовательскую деятельность*, основу которой составляют такие учебные действия как умение видеть проблемы, ставить вопросы, классифицировать, наблюдать, проводить эксперимент, делать выводы, объяснять, доказывать, защищать свои идеи, давать определения понятиям, структурировать материал и др. Обучающиеся включаются в *коммуникативную учебную деятельность*, где преобладают такие виды деятельности как умение полно и точно выражать свои мысли, аргументировать свою точку зрения, работать в группе, представлять и сообщать информацию в устной и письменной форме, вступать в диалог и т.д.

Учебное содержание курса биологии в серии УМК «Линия жизни» сконструировано следующим образом:

1. Основные признаки и закономерности жизнедеятельности организмов (5-6 классы);
2. Многообразие живой природы (7 класс);
3. Человек и его здоровье (8 класс);
4. Основы общей биологии (9 класс).

Содержание учебников 5-6 классов нацелено на формирование у обучающихся знаний признаков и процессов жизнедеятельности (питание, дыхание, рост, развитие, размножение), присущих всем организмам, взаимосвязи строения и функций, разных форм регуляции процессов жизнедеятельности. Завершается курс рассмотрением организма как единого целого, согласованности протекающих в нём процессов и взаимодействия с окружающей средой.

В курсе биологии 7 класса обучающиеся расширяют знания о разнообразии живых организмов, осознают значимость видового богатства в природе и жизни человека, знакомятся с эволюцией растений и животных, изучают взаимоотношения организмов в природных сообществах, влияние факторов среды на жизнедеятельность организмов.

Основное содержание курса 8 класса направлено на формирование у обучающихся знаний и умений в области основ анатомии, физиологии и гигиены человека, реализации установок на здоровый образ жизни. Содержание курса ориентировано на углубление и расширение знаний, обучающихся о проявлении в организме человека основных жизненных свойств, первоначальные представления о которых были получены в 5-7 классах.

Основное содержание курса биологии 9 класса посвящено основам общей биологии. Оно направлено на обобщение обширных фактических знаний и специальных практических умений, сформированных в предыдущих классах, тесно связано с развитием биологической науки в целом и характеризует современный уровень её развития.

Принципы реализации учебного предмета

- научный;
- культурологический;
- гуманистический;
- личностно-деятельностный;
- историко-проблемный;
- интегративный;
- компетентностный.

Место курса биологии в учебном плане

Рабочая программа разработана в соответствии с Основной образовательной программой основного общего образования МБОУ «СОШ № 26 пос. Новонежино» Данная программа рассчитана на 5 лет – с 5 по 9 класс. Общее число учебных часов за пять лет обучения составляет 280, из них:

- в 5 классе – 35 часов (1 час в неделю);
- в 6 классе – 35 часов (1 час в неделю);
- в 7 классе – 68 часов (2 часа в неделю);
- в 8 классе – 68 часов (2 часа в неделю);
- в 9 классе – 68 часов (2 часа в неделю).

В соответствии с базисным учебным планом курсу биологии на ступени основного общего образования предшествует курс «Окружающий мир», включающий определенные биологические сведения. По отношению к курсу биологии данный курс является пропедевтическим.

В свою очередь, содержание курса биологии в основной школе является базой для изучения общих закономерностей, теорий, законов, гипотез в старшей школе. Таким образом, содержание курса в основной школе представляет собой базовое звено в системе непрерывного биологического образования и является основой для последующей уровневой и профильной дифференциации.

Планируемые результаты изучения курса «Биология 5-9 классы»:

Изучение биологии в основной школе обуславливает достижение следующих личностных результатов:

- Воспитание российской гражданской идентичности: патриотизма, любви и уважения к Отечеству, чувства гордости за свою Родину; осознание своей этнической принадлежности; знание языка, культуры своего народа, своего края, основ культурного наследия народов России и человечества; усвоения гуманистических, демократических и традиционных ценностей многонационального российского общества; воспитание чувства ответственности и долга перед Родиной;

- Формирование ответственного отношения к учению, готовности и способности, обучающихся к саморазвитию и самообразованию на основе мотивации к обучению и познанию, осознанному выбору и построению дальнейшей индивидуальной траектории образования на базе ориентации в мире профессий и профессиональных предпочтений, с учётом устойчивых познавательных интересов;
- Формирование целостного мировоззрения, соответствующего современному уровню развития науки и общественной практики, учитывающего социальное, культурное, языковое, духовное многообразие современного мира;
- Формирование осознанного, уважительного и доброжелательного отношения к другому человеку, его мнению, мировоззрению, культуре, языку, вере, гражданской позиции, к истории, культуре, религии, традициям, языкам, ценностям народов России и народов мира; готовности и способности вести диалог с другими людьми и достигать в нём взаимопонимания;
- Освоение социальных норм, правил поведения, ролей и форм социальной жизни в группах и сообществах; участие в школьном самоуправлении и общественной жизни в пределах возрастных компетенций с учётом региональных, этнокультурных, социальных и экономических особенностей;
- Развитие сознания и компетентности в решении моральных проблем на основе личностного выбора; формирование нравственных чувств и нравственного поведения, осознанного и ответственного отношения к собственным поступкам;
- Формирование коммуникативной компетентности в общении и сотрудничестве со сверстниками, старшими и младшими в процессе образовательной, общественно полезной, учебно-исследовательской, творческой и других видов деятельности;
- Формирование понимания ценности здорового и безопасного образа жизни; усвоение правил индивидуального и коллективного безопасного поведения в чрезвычайных ситуациях, угрожающих жизни и здоровью людей, правил поведения на транспорте и на дорогах;
- формирование экологической культуры на основе признания ценности жизни во всех её проявлениях и необходимости ответственного, бережного отношения к окружающей среде;
- Осознание значения семьи в жизни человека и общества; принятие ценности семейной жизни; уважительное и заботливое отношение к членам своей семьи;
- Развитие эстетического сознания через освоение художественного на, творческой деятельности эстетического характера.

Метапредметными результатами являются формированием универсальных учебных действий (УУД):

Регулятивные УУД:

- Самостоятельно обнаруживать и формулировать учебную проблему, определять цель учебной деятельности, выбирать тему проекта.
- Выдвигать версии решения проблемы, осознавать конечный результат, выбирать из предложенных и искать самостоятельно средства достижения цели.
- Составлять (индивидуально или в группе) план решения проблемы (выполнения проекта).
- Работая по плану, сверять свои действия с целью и, при необходимости, исправлять ошибки самостоятельно.
- В диалоге с учителем совершенствовать самостоятельно выбранные критерии оценки.

Познавательные УУД:

- Анализировать, сравнивать, классифицировать и обобщать факты и явления. Выявлять причины и следствия простых явлений.
- Осуществлять сравнение, сериацию и классификацию, самостоятельно выбирая основания и критерии для указанных логических операций; строить классификацию на основе дихотомического деления (на основе отрицания).
- Строить логическое рассуждение, включающее установление причинно-следственных связей.
- Создавать схематические модели с выделением существенных характеристик объекта.
- Создавать тезисы, различные виды планов (простых, сложных и т.п.). преобразовывать информацию из одного вида в другой (таблицу в текст и пр.)
- Вычитывать все уровни текстовой информации.
- Уметь определять возможные источники необходимых сведений, производить поиск информации, анализировать и оценивать ее достоверность.

Коммуникативные УУД:

- Самостоятельно организовывать учебное взаимодействие в группе (определять общие цели, распределять роли, договариваться друг с другом и т.д.)

Предметными результатами освоения выпускниками основной школы программы по биологии являются:

- Формирование системы научных знаний о живой природе и закономерностях её развития, исторически быстром сокращении биологического разнообразия в биосфере в результате деятельности человека для создания естественно-научной картины мира;
- Формирование первоначальных систематизированных представлений о биологических объектах, процессах, явлениях, закономерностях, об основных биологических теориях, экосистемной организации жизни, о взаимосвязи живого и неживого в биосфере, наследственности и изменчивости организмов, овладение понятийном аппаратом биологии;
- Приобретение опыта использования методов биологической науки и проведение несложных биологических экспериментов для изучения живых организмов и человека, проведение экологического мониторинга в окружающей среде;
- Формирование основ экологической грамотности: способности оценивать последствия деятельности человека в природе, влияние факторов риска на здоровье человека; выбирать целевые и смысловые установки в своих действиях и поступках по отношению к живой природе, здоровью своему и окружающих; осознание необходимости действий по сохранению биоразнообразия и природных местообитаний видов растений и животных;
- Формирование представлений о значении биологических наук в решении проблем рационального природопользования, защиты здоровья людей в условиях быстрого изменения экологического качества окружающей среды;
- Освоение приёмов оказания первой помощи, рациональной организации охраны труда и отдыха, выращивания и размножения культурных растений и домашних животных, ухода за ними.

Система планируемых результатов: личностных, метапредметных и предметных в соответствии с требованиями стандарта представляет комплекс взаимосвязанных учебно-познавательных и учебно-практических задач, выполнение которых требует от обучающихся овладения системой учебных действий и опорным учебным материалом.

В структуре планируемых результатов выделяются:

- Ведущие цели и основные ожидаемые результаты основного общего образования, отражающие такие цели, как формирование ценностно-смысловых установок,

развитие интереса; целенаправленное формирование и развитие познавательных потребностей и способностей обучающихся средствами предметов.

- Планируемые результаты освоения учебных и междисциплинарных программ, включающих примерные учебно-познавательные и учебно-практические задачи в блоках «Выпускник научится» и «Выпускник получит возможность научиться»:

В результате изучения курса биологии в основной школе 5- 9 класс :

Выпускник научится:	Выпускник получит возможность научиться:
<ul style="list-style-type: none"> • пользоваться научными методами для распознавания биологических проблем; давать научное объяснение биологическим фактам, процессам, явлениям, закономерностям, их роли в жизни организмов и человека; проводить наблюдения за живыми объектами, собственным организмом; описывать биологические объекты, процессы и явления; ставить несложные биологические эксперименты и интерпретировать их результаты. • овладеет системой биологических знаний – понятиями, закономерностями, законами, теориями, имеющими важное общеобразовательное и познавательное значение; сведениями по истории становления биологии как науки. • освоит общие приемы: оказания первой помощи; рациональной организации труда и отдыха; выращивания и размножения культурных растений и домашних животных, ухода за ними; проведения наблюдений за состоянием собственного организма; правила работы в кабинете биологии, с биологическими приборами и инструментами. • приобретет навыки использования научно-популярной литературы по биологии, справочных материалов (на бумажных и электронных носителях), ресурсов Интернета при выполнении учебных задач. 	<ul style="list-style-type: none"> • осознанно использовать знания основных правил поведения в природе и основ здорового образа жизни в быту; • выбирать целевые и смысловые установки в своих действиях и поступках по отношению к живой природе, здоровью своему и окружающих; • ориентироваться в системе познавательных ценностей – воспринимать информацию биологического содержания в научно-популярной литературе, средствах массовой информации и Интернет-ресурсах, критически оценивать полученную информацию, анализируя ее содержание и данные об источнике информации; • создавать собственные письменные и устные сообщения о биологических явлениях и процессах на основе нескольких источников информации, сопровождать выступление презентацией, учитывая особенности аудитории сверстников.

Живые организмы 5-7 класс:

Выпускник научится:	Выпускник получит возможность научиться:
<ul style="list-style-type: none"> • выделять существенные признаки биологических объектов (клеток и 	<ul style="list-style-type: none"> • находить информацию о растениях, животных грибах и бактериях в научно-

организмов растений, животных, грибов, бактерий) и процессов, характерных для живых организмов;

- аргументировать, приводить доказательства родства различных таксонов растений, животных, грибов и бактерий;

- аргументировать, приводить доказательства различий растений, животных, грибов и бактерий;

- осуществлять классификацию биологических объектов (растений, животных, бактерий, грибов) на основе определения их принадлежности к определенной систематической группе;

- раскрывать роль биологии в практической деятельности людей; роль различных организмов в жизни человека;

- объяснять общность происхождения и эволюции систематических групп растений и животных на примерах сопоставления биологических объектов;

- выявлять примеры и раскрывать сущность приспособленности организмов к среде обитания;

- различать по внешнему виду, схемам и описаниям реальные биологические объекты или их изображения, выявлять отличительные признаки биологических объектов;

- сравнивать биологические объекты (растения, животные, бактерии, грибы), процессы жизнедеятельности; делать выводы и умозаключения на основе сравнения;

- устанавливать взаимосвязи между особенностями строения и функциями клеток и тканей, органов и систем органов;

- использовать методы биологической науки: наблюдать и описывать биологические объекты и процессы; ставить биологические эксперименты и объяснять их результаты;

- знать и аргументировать основные правила поведения в природе;

- анализировать и оценивать последствия деятельности человека в природе;

- описывать и использовать приемы выращивания и размножения культурных растений и домашних животных, ухода за ними;

- знать и соблюдать правила работы в

популярной литературе, биологических словарях, справочниках, Интернет ресурсе, анализировать и оценивать ее, переводить из одной формы в другую;

- основам исследовательской и проектной деятельности по изучению организмов различных царств живой природы, включая умения формулировать задачи, представлять работу на защиту и защищать ее.

- использовать приемы оказания первой помощи при отравлении ядовитыми грибами, ядовитыми растениями, укусах животных; работы с определителями растений; размножения и выращивания культурных растений, уходом за домашними животными;

- ориентироваться в системе моральных норм и ценностей по отношению к объектам живой природы (признание высокой ценности жизни во всех ее проявлениях, экологическое сознание, эмоционально-ценностное отношение к объектам живой природы);

- осознанно использовать знания основных правил поведения в природе; выбирать целевые и смысловые установки в своих действиях и поступках по отношению к живой природе;

- создавать собственные письменные и устные сообщения о растениях, животных, бактериях и грибах на основе нескольких источников информации, сопровождать выступление презентацией, учитывая особенности аудитории сверстников;

- работать в группе сверстников при решении познавательных задач связанных с изучением особенностей строения и жизнедеятельности растений, животных, грибов и бактерий, планировать совместную деятельность, учитывать мнение окружающих и адекватно оценивать собственный вклад в деятельность группы.

кабинете биологии.

Человек и его здоровье 8 класс:

Выпускник научится:	Выпускник получит возможность научиться:
<ul style="list-style-type: none">• выделять существенные признаки биологических объектов (животных клеток и тканей, органов и систем органов человека) и процессов жизнедеятельности, характерных для организма человека;• аргументировать, приводить доказательства взаимосвязи человека и окружающей среды, родства человека с животными;• аргументировать, приводить доказательства отличий человека от животных;• аргументировать, приводить доказательства необходимости соблюдения мер профилактики заболеваний, травматизма, стрессов, вредных привычек, нарушения осанки, зрения, слуха, инфекционных и простудных заболеваний;• объяснять эволюцию вида Человек разумный на примерах сопоставления биологических объектов и других материальных артефактов;• выявлять примеры и пояснять проявление наследственных заболеваний у человека, сущность процессов наследственности и изменчивости, присущей человеку;• различать по внешнему виду, схемам и описаниям реальные биологические объекты (клетки, ткани органы, системы органов) или их изображения, выявлять отличительные признаки биологических объектов;• сравнивать биологические объекты (клетки, ткани, органы, системы органов), процессы жизнедеятельности (питание, дыхание, обмен веществ, выделение и др.); делать выводы и умозаключения на основе сравнения;• устанавливать взаимосвязи между особенностями строения и функциями клеток и тканей, органов и систем органов;• использовать методы биологической науки: наблюдать и описывать	<ul style="list-style-type: none">• объяснять необходимость применения тех или иных приемов при оказании первой доврачебной помощи при отравлениях, ожогах, обморожениях, травмах, спасении утопающего, кровотечениях;• находить информацию о строении и жизнедеятельности человека в научно-популярной литературе, биологических словарях, справочниках, Интернет-ресурсе, анализировать и оценивать ее, переводить из одной формы в другую;• ориентироваться в системе моральных норм и ценностей по отношению к собственному здоровью и здоровью других людей;• находить в учебной, научно-популярной литературе, Интернет-ресурсах информацию об организме человека, оформлять ее в виде устных сообщений и докладов;• анализировать и оценивать целевые и смысловые установки в своих действиях и поступках по отношению к здоровью своему и окружающих; последствия влияния факторов риска на здоровье человека.• создавать собственные письменные и устные сообщения об организме человека и его жизнедеятельности на основе нескольких источников информации, сопровождать выступление презентацией, учитывая особенности аудитории сверстников;• работать в группе сверстников при решении познавательных задач связанных с особенностями строения и жизнедеятельности организма человека, планировать совместную деятельность, учитывать мнение окружающих и адекватно оценивать собственный вклад в деятельность группы.

<p>биологические объекты и процессы; проводить исследования с организмом человека и объяснять их результаты;</p> <ul style="list-style-type: none"> • знать и аргументировать основные принципы здорового образа жизни, рациональной организации труда и отдыха; • анализировать и оценивать влияние факторов риска на здоровье человека; • описывать и использовать приемы оказания первой помощи; • знать и соблюдать правила работы в кабинете биологии. 	
---	--

Общие биологические закономерности 9 класс:

Выпускник научится:	Выпускник получит возможность научиться:
<ul style="list-style-type: none"> • выделять существенные признаки биологических объектов (вида, экосистемы, биосферы) и процессов, характерных для сообществ живых организмов; • аргументировать, приводить доказательства необходимости защиты окружающей среды; • аргументировать, приводить доказательства зависимости здоровья человека от состояния окружающей среды; • осуществлять классификацию биологических объектов на основе определения их принадлежности к определенной систематической группе; • раскрывать роль биологии в практической деятельности людей; роль биологических объектов в природе и жизни человека; значение биологического разнообразия для сохранения биосферы; • объяснять общность происхождения и эволюции организмов на основе сопоставления особенностей их строения и функционирования; • объяснять механизмы наследственности и изменчивости, возникновения приспособленности, процесс видообразования; • различать по внешнему виду, схемам и описаниям реальные биологические объекты или их изображения, выявляя отличительные признаки биологических объектов; • сравнивать биологические объекты, 	<ul style="list-style-type: none"> • понимать экологические проблемы, возникающие в условиях нерационального природопользования, и пути решения этих проблем; • анализировать и оценивать целевые и смысловые установки в своих действиях и поступках по отношению к здоровью своему и окружающих, последствия влияния факторов риска на здоровье человека; • находить информацию по вопросам общей биологии в научно-популярной литературе, специализированных биологических словарях, справочниках, Интернет ресурсах, анализировать и оценивать ее, переводить из одной формы в другую; • ориентироваться в системе моральных норм и ценностей по отношению к объектам живой природы, собственному здоровью и здоровью других людей (признание высокой ценности жизни во всех ее проявлениях, экологическое сознание, эмоционально-ценностное отношение к объектам живой природы); • создавать собственные письменные и устные сообщения о современных проблемах в области биологии и охраны окружающей среды на основе нескольких источников информации, сопровождать выступление презентацией, учитывая особенности аудитории сверстников; • работать в группе сверстников при

<p>процессы; делать выводы и умозаключения на основе сравнения;</p> <ul style="list-style-type: none"> • устанавливать взаимосвязи между особенностями строения и функциями органов и систем органов; • использовать методы биологической науки: наблюдать и описывать биологические объекты и процессы; ставить биологические эксперименты и объяснять их результаты; • знать и аргументировать основные правила поведения в природе; анализировать и оценивать последствия деятельности человека в природе; • описывать и использовать приемы выращивания и размножения культурных растений и домашних животных, ухода за ними в агроценозах; • находить в учебной, научно-популярной литературе, Интернет-ресурсах информацию о живой природе, оформлять ее в виде письменных сообщений, докладов, рефератов; • знать и соблюдать правила работы в кабинете биологии. 	<p>решении познавательных задач связанных с теоретическими и практическими проблемами в области молекулярной биологии, генетики, экологии, биотехнологии, медицины и охраны окружающей среды, планировать совместную деятельность, учитывать мнение окружающих и адекватно оценивать собственный вклад в деятельность группы.</p>
--	---

Основное содержание учебного курса «Биология 5 - 9 классы»

Учебное содержание курса биологии имеет следующую конструкцию:

1. Основные признаки и закономерности жизнедеятельности организмов (5,6 классы).
2. Многообразие живой природы (7 класс).
3. Человек и его здоровье (8 класс).
4. Основы общей биологии (9 класс).

Содержание обучения в 5 и 6 классах нацелено на формирование у обучающихся знаний признаков и процессов жизнедеятельности (питание, дыхание, рост, развитие, размножение), присущих всем живым организмам, взаимосвязи строения и функций, разных форм регуляции процессов жизнедеятельности. Завершается курс рассмотрением организма как единого целого, согласованности протекающих в нём процессов и взаимодействия с окружающей средой.

В курсе биологии 7 класса расширяются знания о разнообразии живых организмов, учащиеся осознают значимость видового богатства в природе и жизни человека, знакомятся с эволюцией растений и животных, изучают взаимоотношения организмов в природных сообществах, влияние факторов среды на жизнедеятельность организмов.

Содержание курса биологии 8 класса направлено на формирование знаний и умений в области основ анатомии, физиологии и гигиены человека, реализацию установок на здоровый образ жизни. Содержание курса ориентировано на углубление и расширение знаний о проявлении в организме человека основных жизненных свойств, первоначальные представления о которых были получены в 5-7 классах, приобретение азов оказания первой медицинской помощи.

Содержание курса биологии 9 класса посвящено основам общей биологии. Оно направлено на обобщение обширных фактических знаний и специальных практических

умений, сформированных в предыдущих классах; тесно связано с развитием биологической науки в целом и характеризует современный уровень развития биологии.

Содержание программы
Биология. 5 класс
(35 часов, 1 час в неделю)

Раздел 1. Биология – наука о живой природе

Понятие о жизни. Признаки живого (клеточное строение, питание, дыхание, выделение, рост и другие признаки). Объекты живой и неживой природы, их сравнение. Живая и неживая природа – единое целое.

Биология – система наук о живой природе. Основные разделы биологии (ботаника, зоология, экология, цитология, анатомия, физиология и другие разделы). Профессии, связанные с биологией: врач, ветеринар, психолог, агроном, животновод и другие (4–5 профессий). Связь биологии с другими науками (математика, география и другие науки). Роль биологии в познании окружающего мира и практической деятельности современного человека.

Кабинет биологии. Правила поведения и работы в кабинете с биологическими приборами и инструментами.

Биологические термины, понятия, символы. Источники биологических знаний. Поиск информации с использованием различных источников (научно-популярная литература, справочники, Интернет).

Раздел 2. Методы изучения живой природы

Научные методы изучения живой природы: наблюдение, эксперимент, описание, измерение, классификация. Правила работы с увеличительными приборами.

Метод описания в биологии (наглядный, словесный, схематический). Метод измерения (инструменты измерения). Наблюдение и эксперимент как ведущие методы биологии.

Лабораторные и практические работы

Изучение лабораторного оборудования: термометры, весы, чашки Петри, пробирки, мензурки. Правила работы с оборудованием в школьном кабинете.

Ознакомление с устройством лупы, светового микроскопа, правила работы с ними.

Ознакомление с растительными и животными клетками: томата и арбуза (натуральные препараты), инфузории туфельки и гидры (готовые микропрепараты) с помощью лупы и светового микроскопа.

Экскурсии или видеоэкскурсии

Овладение методами изучения живой природы – наблюдением и экспериментом.

Раздел 3. Организмы – тела живой природы

Понятие об организме. Доядерные и ядерные организмы. Клетка и её открытие. Клеточное строение организмов. Цитология – наука о клетке. Клетка – наименьшая единица строения и жизнедеятельности организмов. Устройство увеличительных приборов: лупы и микроскопа. Строение клетки под световым

микроскопом: клеточная оболочка, цитоплазма, ядро.

Одноклеточные и многоклеточные организмы. Клетки, ткани, органы, системы органов.

Жизнедеятельность организмов. Особенности строения и процессов жизнедеятельности у растений, животных, бактерий и грибов.

Свойства организмов: питание, дыхание, выделение, движение, размножение, развитие, раздражимость, приспособленность. Организм – единое целое.

Разнообразие организмов и их классификация (таксоны в биологии: царства, типы (отделы), классы, отряды (порядки), семейства, роды, виды. Бактерии и вирусы как формы жизни. Значение бактерий и вирусов в природе и в жизни человека.

Лабораторные и практические работы

Изучение клеток кожицы чешуи лука под лупой и микроскопом (на примере самостоятельно приготовленного микропрепарата).

Ознакомление с принципами систематики организмов.

Наблюдение за потреблением воды растением.

Раздел 4. Организмы и среда обитания

Понятие о среде обитания. Водная, наземно-воздушная, почвенная, внутриорганизменная среды обитания. Представители сред обитания. Особенности сред обитания организмов. Приспособления организмов к среде обитания. Сезонные изменения в жизни организмов.

Лабораторные и практические работы.

Выявление приспособлений организмов к среде обитания (на конкретных примерах).

Экскурсии или видеоэкскурсии.

Растительный и животный мир родного края (краеведение).

Раздел 5. Природные сообщества

Понятие о природном сообществе. Взаимосвязи организмов в природных сообществах. Пищевые связи в сообществах. Пищевые звенья, цепи и сети питания. Производители, потребители и разрушители органических веществ в природных сообществах. Примеры природных сообществ (лес, пруд, озеро и другие природные сообщества).

Искусственные сообщества, их отличительные признаки от природных сообществ. Причины неустойчивости искусственных сообществ. Роль искусственных сообществ в жизни человека.

Природные зоны Земли, их обитатели. Флора и фауна природных зон. Ландшафты: природные и культурные.

Лабораторные и практические работы.

Изучение искусственных сообществ и их обитателей (на примере аквариума и других искусственных сообществ).

Экскурсии или видеоэкскурсии.

Изучение природных сообществ (на примере леса, озера, пруда, луга и

других природных сообществ.).

Изучение сезонных явлений в жизни природных сообществ.

Раздел 6. Живая природа и человек

Изменения в природе в связи с развитием сельского хозяйства, производства и ростом численности населения. Влияние человека на живую природу в ходе истории. Глобальные экологические проблемы. Загрязнение воздушной и водной оболочек Земли, потери почв, их предотвращение. Пути сохранения биологического разнообразия. Охраняемые территории (заповедники, заказники, национальные парки, памятники природы). Красная книга Российской Федерации. Осознание жизни как великой ценности.

Практические работы.

Проведение акции по уборке мусора в ближайшем лесу, парке, сквере или на пришкольной территории.

**Содержание программы
Биология. 6 класс
(35 часов, 1 час в неделю)**

Раздел 1. Растительный организм

Ботаника – наука о растениях. Разделы ботаники. Связь ботаники с другими науками и техникой. Общие признаки растений.

Разнообразие растений. Уровни организации растительного организма. Высшие и низшие растения. Споровые и семенные растения.

Растительная клетка. Изучение растительной клетки под световым микроскопом: клеточная оболочка, ядро, цитоплазма (пластиды, митохондрии, вакуоли с клеточным соком). Растительные ткани. Функции растительных тканей.

Органы и системы органов растений. Строение органов растительного организма, их роль и связь между собой.

Лабораторные и практические работы.

Изучение микроскопического строения листа водного растения элодеи.

Изучение строения растительных тканей (использование микропрепаратов).

Изучение внешнего строения травянистого цветкового растения (на живых или гербарных экземплярах растений): пастушья сумка, редька дикая, лютик едкий и другие растения.

Обнаружение неорганических и органических веществ в растении.

Экскурсии или видеоэкскурсии.

Ознакомление в природе с цветковыми растениями.

Раздел 2. Строение и многообразие покрытосеменных растений

Строение семян. Состав и строение семян.

Виды корней и типы корневых систем. Видоизменения корней. Корень – орган почвенного (минерального) питания. Корни и корневые системы. Внешнее и внутреннее строение корня в связи с его функциями. Корневой чехлик. Зоны корня. Корневые волоски. Рост корня. Поглощение корнями воды и минеральных

веществ, необходимых растению (корневое давление, осмос). Видоизменение корней.

Побег. Развитие побега из почки. Строение стебля. Внешнее и внутреннее строение листа. Видоизменения побегов: корневище, клубень, луковица. Их строение, биологическое и хозяйственное значение. Побег и почки. Листорасположение и листовая мозаика. Строение и функции листа. Простые и сложные листья. Видоизменения листьев. Особенности внутреннего строения листа в связи с его функциями (кожица и устьица, основная ткань листа, проводящие пучки). Лист – орган воздушного питания.

Строение и разнообразие цветков. Соцветия. Плоды. Типы плодов. Распространение плодов и семян в природе.

Лабораторные и практические работы.

Изучение строения корневых систем (стержневой и мочковатой) на примере гербарных экземпляров или живых растений.

Изучение микропрепарата клеток корня.

Ознакомление с внешним строением листьев и листорасположением (на комнатных растениях).

Изучение строения вегетативных и генеративных почек (на примере сирени, тополя и других растений).

Изучение микроскопического строения листа (на готовых микропрепаратах).

Рассматривание микроскопического строения ветки дерева (на готовом микропрепарате).

Исследование строения корневища, клубня, луковицы.

Изучение строения цветков.

Ознакомление с различными типами соцветий.

Изучение строения семян двудольных растений.

Изучение строения семян однодольных растений.

Раздел 3. Жизнедеятельность растительного организма

Обмен веществ у растений

Неорганические (вода, минеральные соли) и органические вещества (белки, жиры, углеводы, нуклеиновые кислоты, витамины и другие вещества) растения. Минеральное питание растений. Удобрения.

Питание растения.

Поглощение корнями воды и минеральных веществ, необходимых растению (корневое давление, осмос). Почва, её плодородие. Значение обработки почвы (окучивание), внесения удобрений, прореживания проростков, полива для жизни культурных растений. Гидропоника.

Фотосинтез. Лист – орган воздушного питания. Значение фотосинтеза в природе и в жизни человека.

Дыхание растения.

Дыхание корня. Рыхление почвы для улучшения дыхания корней. Условия, препятствующие дыханию корней. Лист как орган дыхания (устьичный аппарат). Поступление в лист атмосферного воздуха. Сильная запылённость воздуха, как

препятствие для дыхания листьев. Стебель как орган дыхания (наличие устьиц в кожице, чечевичек). Особенности дыхания растений. Взаимосвязь дыхания растения с фотосинтезом.

Транспорт веществ в растении.

Связь клеточного строения стебля с его функциями. Рост стебля в длину. Клеточное строение стебля травянистого растения: кожица, проводящие пучки, основная ткань (паренхима). Клеточное строение стебля древесного растения: кора (пробка, луб), камбий, древесина и сердцевина. Рост стебля в толщину. Проводящие ткани корня. Транспорт воды и минеральных веществ в растении (сосуды древесины) – восходящий ток. Испарение воды через стебель и листья (транспирация). Регуляция испарения воды в растении. Влияние внешних условий на испарение воды. Транспорт органических веществ в растении (ситовидные трубки луба) – нисходящий ток. Перераспределение и запасание веществ в растении. Выделение у растений. Листопад.

Рост и развитие растения.

Прораствание семян. Условия прораствания семян. Подготовка семян к посеву. Развитие проростков.

Образовательные ткани. Конус нараствания побега, рост кончика корня. Верхушечный и вставочный рост. Рост корня и стебля в толщину, камбий. Образование годовчных колец у древесных растений. Влияние фитогормонов на рост растения. Ростовые движения растений. Развитие побега из почки.

Размножение растений и его значение. Семенное (генеративное) размножение растений. Цветки и соцветия. Опыление. Перекрёстное опыление (ветром, животными, водой) и самоопыление. Двойное оплодотворение. Наследование признаков обоих растений.

Вегетативное размножение цветковых растений в природе. Вегетативное размножение культурных растений. Клоны. Сохранение признаков материнского растения. Хозяйственное значение вегетативного размножения.

Лабораторные и практические работы.

Наблюдение за ростом корня.

Наблюдение за ростом побега.

Определение возраста дерева по спилу.

Выявление передвижения воды и минеральных веществ по древесине.

Наблюдение процесса выделения кислорода на свету аквариумными растениями.

Изучение роли рыхления для дыхания корней.

Овладение приёмами вегетативного размножения растений (черенкование побегов, черенкование листьев и другие) на примере комнатных растений (традесканция, сенполия, бегония, сансевьера и другие растения).

Определение всхожести семян культурных растений и посев их в грунт.

Наблюдение за ростом и развитием цветкового растения в комнатных условиях (на примере фасоли или посевного гороха).

Определение условий прораствания семян.

Содержание программы
Биология. 7 класс
68ч/год (2 ч/нед.)

Введение. Многообразие организмов, их классификация (2 ч.)

Систематика - наука о многообразии и классификации организмов. Вид— исходная единица систематики. Классификация живых организмов.

Демонстрации: таблицы с изображением представителей различных царств живой природы.

Глава 1. Бактерии. Грибы. Лишайники (6 ч.)

Бактерии - доядерные организмы. Особенности строения и жизнедеятельности. Разнообразие бактерий, их распространение в природе. Роль бактерий в природе и жизни человека.

Грибы - царство живой природы. Многообразие грибов, их роль в жизни человека. Грибы - паразиты растений, животных, человека.

Лишайники - комплексные симбиотические организмы. Роль в природе, использование человеком.

Демонстрации: натуральные объекты (трутовик, ржавчина, головня, спорынья, лишайники), муляжи плодовых тел шляпочных грибов.

Лабораторная работа:

Изучение строения плесневых грибов.

Практическая работа:

Распознавание съедобных и ядовитых грибов.

Глава 2. Многообразие растительного мира (25 ч.)

Водоросли - наиболее древние низшие растения. Одноклеточные и многоклеточные водоросли. Строение, жизнедеятельность, размножение. Роль водорослей в природе, использование в практической деятельности и охрана.

Риниофиты - первые наземные высшие растения. Появление тканей. Ткани растений.

Мхи, строение и жизнедеятельность. Роль мхов в природе, хозяйственное значение.

Средообразующее значение мхов.

Папоротники, строение и жизнедеятельность. Многообразие папоротников, их роль в природе. Средообразующее значение папоротников. Использование и охрана папоротников.

Семенные растения. Особенности строения и жизнедеятельности голосеменных. Многообразие голосеменных. Хвойный лес как природное сообщество. Роль голосеменных в природе, их использование.

Покрытосеменные растения, особенности их строения и процессов жизнедеятельности. Многообразие покрытосеменных, их классификация. Класс Двудольные, важнейшие семейства класса (с учетом природного окружения). Класс Однодольные, важнейшие семейства класса.

Многообразие растений, выращиваемых человеком.

Демонстрации: живые и гербарные экземпляры растений разных отделов, классов и семейств покрытосеменных; микропрепараты тканей растений; культурные растения региона; приспособленность растений к жизни в разных средах обитания.

Лабораторные работы:

Изучение внешнего строения водорослей.

Изучение внешнего строения мхов (на местных видах).

Изучение внешнего строения папоротника (хвоща).

Изучение строения и многообразия голосеменных растений.

Изучение строения и многообразия покрытосеменных растений.

Изучение органов цветкового растения.

Изучение строения семян однодольных и двудольных растений.

Изучение видоизмененных побегов (луковица, корневище, клубень).

Практические работы:

Распознавание наиболее распространенных растений своей местности.

Распознавание важнейших сельскохозяйственных культур.

Определение принадлежности растений к определенной систематической группе с использованием справочников и определителей.

Глава 3. Многообразие животного мир (28 ч.)

Общие сведения о животном мире. Основные отличия животных от растений, черты их сходства. Систематика животных. Охрана животного мира.

Одноклеточные животные. Особенности строения и жизнедеятельности, многообразие одноклеточных. Паразитические одноклеточные. Меры предупреждения заболеваний, вызываемых одноклеточными. Роль одноклеточных в природе и жизни человека.

Многоклеточные животные. Особенности строения и жизнедеятельности. Специализация клеток. Ткани, органы, системы органов организма животного, их взаимосвязь.

Кишечнополостные. Особенности строения и жизнедеятельности кишечнополостных. Рефлекс. Многообразие кишечнополостных, их роль в природе и жизни человека.

Черви. Особенности строения и жизнедеятельности червей. Многообразие червей. Паразитические черви. Меры предупреждения заражения паразитическими червями. Роль червей в природе и жизни человека.

Моллюски. Особенности строения и жизнедеятельности моллюсков. Многообразие моллюсков. Промысловое значение моллюсков. Роль моллюсков в природе и жизни человека.

Членистоногие. Особенности строения и жизнедеятельности членистоногих. Многообразие членистоногих. Инстинкты. Членистоногие - возбудители и переносчики возбудителей болезней человека и животных, вредители сельскохозяйственных растений. Меры предупреждения заболеваний. Медоносные пчелы. Пчеловодство. Роль членистоногих в природе, их практическое значение и охрана.

Хордовые. Общая характеристика. Рыбы. Особенности строения и жизнедеятельности рыб. Многообразие рыб. Рыболовство и рыбоводство. Роль в природе, практическое значение и охрана рыб.

Земноводные и пресмыкающиеся. Особенности строения и жизнедеятельности, многообразие земноводных и пресмыкающихся. Предохранение от укусов и первая помощь при укусе ядовитой змеи. Роль в природе, практическое значение и охрана земноводных и пресмыкающихся.

Птицы. Особенности строения и процессов жизнедеятельности, многообразие птиц. Забота о потомстве у птиц. Птицеводство. Породы птиц. Роль в природе, практическое значение, охрана птиц.

Млекопитающие. Особенности строения и процессов жизнедеятельности, многообразие млекопитающих. Забота о потомстве. Животноводство. Породы млекопитающих. Роль в природе, практическое значение и охрана млекопитающих.

Демонстрации: таблицы, атласы, диапозитивы, видеофильмы по биологии животных; микропрепараты одноклеточных животных, гидры, ланцетника; образцы кораллов; влажные препараты медуз; коллекции и влажные препараты моллюсков; живые водные моллюски; коллекции членистоногих; скелеты костистой рыбы, лягушки, ящерицы, птиц, млекопитающих; модель яйца птицы; чучела птиц и зверей.

Лабораторные работы:

Изучение многообразия одноклеточных животных.

Изучение строения клеток и тканей многоклеточных животных.

Изучение внешнего строения дождевого червя, наблюдение за его передвижением и реакциями на раздражения.

Изучение внешнего строения и многообразия членистоногих по коллекциям.

Изучение внешнего строения рыб.

Изучение внешнего строения птиц, особенностей перьевого покрова.

Экскурсии:

Знакомство с птицами леса (парка). Составление списка птиц местной фауны.

Многообразие зверей родного края (природа, краеведческий музей, зоопарк).

Глава 4. Эволюция растений и животных, их охрана (3 ч.)

Этапы эволюции органического мира. Эволюция растений: от одноклеточных водорослей до покрытосеменных. Этапы развития беспозвоночных и позвоночных животных.

Демонстрации: отпечатки растений и животных, палеонтологические доказательства эволюции.

Глава 5. Экосистемы (4 ч.)

Естественные и искусственные экосистемы (водоем, луг, лес, парк, сад). Факторы среды и их влияние на экосистемы. Цепи питания, потоки энергии. Взаимосвязь компонентов экосистемы и их приспособленность друг к другу. Охрана экосистем.

Демонстрации: структура экосистемы (динамическая модель); пищевые цепи; типы взаимодействия разных видов в экосистеме (симбиоз, паразитизм, хищничество); растения и животные разных экологических групп.

Содержание программы

Биология. 8 класс

68 ч/год (2 ч/нед.)

Введение. Человек как биологический вид (4 ч)

Значение знаний о человеке для самопознания и сохранения здоровья. Анатомия, физиология, психология, гигиена, медицина - науки о человеке. Методы изучения организма человека, их значение и использование в собственной жизни.

Человек как биологический вид: место и роль человека в системе органического мира; его сходство с животными и отличия от них.

Основные этапы эволюции человека. Влияние биологических и социальных факторов на эволюцию человека. Человеческие расы.

Демонстрации: модели, коллекции, влажные препараты, иллюстрирующие сходство человека и животных; модель «Происхождение человека»; остатки материальной первобытной культуры человека; иллюстрации представителей различных рас человека.

Глава 1. Общий обзор организма человека (3ч)

Строение организма человека. Уровни организации организма человека. Клетки организма человека. Ткани: эпителиальные, мышечные, соединительные, нервная; их строение и функции. Органы и системы органов человека.

Процессы жизнедеятельности организма человека. Понятие о нейрогуморальной регуляции как основе жизнедеятельности организма. Рефлекс. Рефлекторная дуга.

Демонстрации: таблицы с изображением строения и разнообразия клеток, тканей, органов и систем органов организма человека.

Самонаблюдения: мигательного рефлекса и условий его проявления и торможения; коленного рефлекса и др.

Лабораторная работа:

Изучение микроскопического строения тканей организма человека.

Глава 2. Опора и движение (6 ч)

Состав и функции опорно-двигательной системы. Строение и функции скелета человека. Строение и рост костей. Соединения костей.

Строение и функции скелетных мышц. Работа скелетных мышц. Регуляция деятельности мышц. Утомление мышц. Значение физических упражнений для правильного развития опорно-двигательной системы. Гладкие мышцы и их роль в организме человека.

Нарушения опорно-двигательной системы. Профилактика травматизма. Приемы оказания доврачебной помощи себе и окружающим при травмах опорно-двигательной системы. Предупреждение плоскостопия и искривления позвоночника.

Демонстрации: скелет и муляжи торса человека, череп, кости конечностей, позвонки, распилы костей; приемы оказания первой помощи при травмах опорно-двигательной системы.

Самонаблюдения: работы основных мышц, роли плечевого пояса в движениях руки.

Лабораторные работы:

Изучение внешнего вида отдельных костей скелета человека.

Изучение влияния статической и динамической работы на утомление мышц.

Практические работы:

Выявление плоскостопия (выполняется дома).

Распознавание на наглядных пособиях органов опорно-двигательной системы.

Глава 3. Внутренняя среда организма (4 ч)

Транспорт веществ в организме. Внутренняя среда организма: кровь, лимфа, тканевая жидкость.

Состав и функции крови. Плазма. Форменные элементы. Значение постоянства внутренней среды организма.

Свертывание крови. Группы крови. Переливание крови. Иммуитет и иммунная система человека. Факторы, влияющие на иммунитет. Нарушения иммунной системы человека. Значение работ И.И. Мечникова, Л. Пастера и Э. Дженнера в области иммунитета. Вакцинация.

Демонстрации: таблицы «Состав крови», «Группы крови».

Лабораторная работа:

Изучение микроскопического строения крови (микропрепараты крови человека и лягушки).

Глава 4. Кровообращение и лимфообращение (4 ч)

Органы кровообращения: сердце и сосуды. Сердце, его строение и работа. Понятие об автоматии сердца. Нервная и гуморальная регуляция работы сердца. Большой и малый круги кровообращения. Движение крови по сосудам. Давление крови. Пульс.

Лимфатическая система. Значение лимфообращения. Связь между кровеносной и лимфатической системами.

Сердечно-сосудистые заболевания, их причины и предупреждение. Артериальное и венозное кровотоечения. Приемы оказания первой помощи при кровотечении.

Демонстрации: модель сердца и торса человека; таблицы «Кровеносная система», «Лимфатическая система»; опыты, объясняющие природу пульса; приемы измерения артериального давления по методу Короткова; приемы оказания первой помощи при кровотечениях.

Лабораторные работы:

Измерение кровяного давления.

Подсчет ударов пульса в покое и при физической нагрузке.

Изучение приемов остановки капиллярного, артериального и венозного кровотечений.

Практическая работа:

Распознавание на наглядных пособиях органов системы кровообращения.

Глава 5. Дыхание (5 ч)

Значение дыхания для жизнедеятельности организма. Строение и работа органов дыхания. Голосовой аппарат. Механизм вдоха и выдоха. Понятие о жизненной емкости легких. Газообмен в легких и тканях.

Регуляция дыхания. Охрана воздушной среды. Чистота атмосферного воздуха как фактор здоровья. Вред курения.

Болезни органов дыхания. Предупреждение распространения инфекционных заболеваний и соблюдение мер профилактики для защиты собственного организма. Приемы оказания первой помощи при отравлении угарным газом, спасении утопающего. Реанимация.

Демонстрации: торс человека; таблица «Система органов дыхания»; механизм вдоха и выдоха; приемы оказания первой помощи при отравлении угарным газом, спасении утопающего.

Лабораторные работы:

Измерение объема грудной клетки в состоянии вдоха и выдоха.

Определение частоты дыхания.

Практическая работа:

Распознавание на наглядных пособиях органов дыхательной системы.

Глава 6. Питание (6 ч)

Значение питания для жизнедеятельности организма. Продукты питания и питательные вещества как основа жизни. Состав пищи: белки, жиры, углеводы, вода, минеральные соли, витамины и их роль в организме.

Пищеварение. Строение и работа органов пищеварения. Пищеварение в различных отделах желудочно-кишечного тракта. Ферменты и их роль в пищеварении. Пищеварительные железы. Исследования И.П. Павлова в области пищеварения. Всасывание.

Регуляция процессов пищеварения. Правильное питание. Профилактика пищевых отравлений, кишечных инфекций, гепатита. Приемы оказания первой помощи при пищевых отравлениях.

Демонстрации: торс человека; таблица «Пищеварительная система»; модель «Строение зуба».

Самонаблюдения: определение положения слюнных желез; движение гортани при глотании.

Лабораторные работы:

Изучение действия ферментов слюны на крахмал.

Практическая работа:

Распознавание на наглядных пособиях органов пищеварительной системы.

Глава 7. Обмен веществ и превращение энергии (4 ч)

Обмен веществ и превращение энергии - необходимое условие жизнедеятельности организма. Понятие о пластическом и энергетическом обмене. Обмен белков, углеводов, жиров, воды и минеральных веществ, его роль в организме. Ферменты и их роль в организме человека. Витамины и их роль в организме. Проявление авитаминозов и меры их предупреждения.

Энергетические затраты и пищевой рацион. Нормы питания. Значение правильного питания для организма. Нарушения обмена веществ.

Демонстрации: таблицы «Витамины», «Нормы питания», «Энергетические потребности организма в зависимости от вида трудовой деятельности».

Практическая работа:

Составление пищевых рационов в зависимости от энергозатрат.

Глава 8. Выделение продуктов обмена (3 ч)

Роль выделения в поддержании постоянства внутренней среды организма. Органы мочевыделительной системы. Строение и функции почек. Регуляция деятельности мочевыделительной системы. Заболевания органов мочевого выделения и их профилактика.

Демонстрации: модель почки, рельефная таблица «Органы выделения».

Практическая работа:

Распознавание на наглядных пособиях органов мочевыделительной системы.

Глава 9. Покровы тела (4 ч)

Наружные покровы тела. Строение и функции кожи. Роль кожи в терморегуляции.

Уход за кожей, волосами, ногтями. Болезни и травмы кожи. Приемы оказания помощи себе и окружающим при травмах, ожогах, обморожениях. Профилактика повреждений кожи. Гигиена кожи.

Демонстрации: рельефная таблица «Строение кожи»; приемы оказания первой помощи при травмах, ожогах и обморожениях.

Самонаблюдения: рассмотрение под лупой тыльной и ладонной поверхностей кисти; определение типа кожи с помощью бумажной салфетки.

Глава 10. Нейрогуморальная регуляция процессов жизнедеятельности организма (8 ч)

Основные понятия эндокринной регуляции. Железы внешней и внутренней секреции, их строение и функции. Гормоны. Регуляция деятельности желез. Взаимодействие гуморальной и нервной регуляции.

Основные понятия нервной регуляции. Значение нервной системы. Строение нервной системы. Отделы нервной системы: центральный и периферический. Спинной мозг, строение и функции. Головной мозг, строение и функции. Вегетативная нервная система.

Нарушения деятельности нервной и эндокринной систем и их предупреждение.

Демонстрации: таблица «Железы внешней и внутренней секреции»; гортань со щитовидной железой, почки с надпочечниками; таблицы «Строение спинного мозга», «Строение головного мозга», «Вегетативная нервная система»; модель головного мозга

человека, черепа с откидной крышкой для показа местоположения гипофиза.

Практическая работа:

Штриховое раздражение кожи — тест, определяющий изменение тонуса симпатической и парасимпатической системы автономной нервной системы при раздражении.

Глава 11. Органы чувств. Анализаторы (5 ч)

Понятие об анализаторах. Органы чувств как элементы строения анализаторов. Строение и функции зрительного, слухового, вестибулярного и вкусового анализаторов. Мышечное чувство. Осязание. Боль. Нарушения работы анализаторов и их профилактика.

Демонстрации: таблица «Анализаторы»; модели глаза, уха; опыты, выявляющие функции радужной оболочки, хрусталика, палочек и колбочек; обнаружение слепого пятна; определение остроты слуха; зрительные иллюзии.

Лабораторные работы:

Изучение строения слухового и зрительного анализаторов (по моделям или наглядным пособиям).

Глава 12. Психика и поведение человека (6 ч)

Высшая нервная деятельность. Исследования И.М. Сеченова, И.П. Павлова, А.А.Ухтомского, П.К.Анохина в создании учения о высшей нервной деятельности. Безусловные и условные рефлексы, их биологическое значение.

Биологическая природа и социальная сущность человека. Познавательная деятельность мозга. Сознание человека. Память, эмоции, речь, мышление. Особенности психики человека: осмысленность восприятия, словесно-логическое мышление, способность к накоплению и передаче информации из поколения в поколение.

Значение интеллектуальных, творческих и эстетических потребностей. Цели и мотивы деятельности. Индивидуальные особенности личности: способности, темперамент, характер. Роль обучения и воспитания в развитии психики и поведении человека. Рациональная организация труда и отдыха. Сон и бодрствование. Значение сна.

Культура отношения к собственному здоровью и здоровью окружающих. Соблюдение санитарно-гигиенических норм и правил здорового образа жизни. Укрепление здоровья: двигательная активность, закаливание, аутотренинг, рациональное питание. Факторы риска: стрессы, гиподинамия, переохлаждение, переутомление. Вредные и полезные привычки, их влияние на состояние здоровья.

Демонстрации: безусловные и условные рефлексы человека по методу речевого подкрепления; двойственные изображения, иллюзии установки; выполнение тестов на наблюдательность и внимание, логическую и механическую память, консерватизм мышления.

Глава 13. Размножение и развитие человека (3 ч)

Размножение (воспроизведение) человека. Половые железы и половые клетки. Наследование признаков у человека. Роль генетических знаний в планировании семьи. Наследственные болезни, их причины и предупреждение.

Органы размножения. Оплодотворение. Контрацепция. Инфекции, передающиеся половым путем, и их профилактика. ВИЧ-инфекция и ее профилактика.

Развитие зародыша человека. Беременность и роды. Рост и развитие ребенка после рождения.

Демонстрации: таблицы «Строение половой системы человека», «Эмбриональное развитие человека», «Развитие человека после рождения».

Лабораторная работа:

Измерение массы и роста своего организма.

Глава 14. Человек и окружающая среда (3 ч)

Социальная и природная среда, адаптация к ней человека. Зависимость здоровья человека от состояния окружающей среды. Соблюдение правил поведения в окружающей среде, в опасных и чрезвычайных ситуациях как основа безопасности собственной жизни.

Демонстрации: таблицы «Природное и социальное окружение человека», «Поведение человека в чрезвычайных ситуациях».

Практическая работа:

Анализ и оценка влияния факторов окружающей среды, факторов риска на здоровье человека.

Содержание программы

Биология. 9 класс

68 ч/год (2 ч/нед.)

Введение. Биология в системе наук (2 ч.)

Биология как наука. Место биологии в системе наук. Значение биологии для понимания научной картины мира. Методы биологических исследований. Понятие «жизнь». Современные научные представления о сущности жизни. Значение биологической науки в деятельности человека.

Демонстрации: портреты ученых-биологов; схема «Связь биологии с другими науками».

Глава 1. Основы цитологии - науки о клетке (10 ч.)

Предмет, задачи и методы исследования цитологии как науки. История открытия и изучения клетки. Основные положения клеточной теории. Значение цитологических исследований для развития биологии и других биологических наук, медицины, сельского хозяйства.

Клетка как структурная и функциональная единица живого. Химический состав клетки. Основные компоненты клетки. Строение мембран и ядра, их функции. Цитоплазма и основные органоиды. Их функции в клетке.

Особенности строения клеток бактерий, грибов, животных и растений. Вирусы.

Обмен веществ и превращения энергии в клетке. Способы получения органических веществ: автотрофы и гетеротрофы. Фотосинтез, его космическая роль в биосфере.

Биосинтез белков. Понятие о гене. ДНК - источник генетической информации. Генетический код. Матричный принцип биосинтеза белков. Образование РНК по матрице ДНК. Регуляция биосинтеза.

Понятие о гомеостазе, регуляция процессов превращения веществ и энергии в клетке.

Демонстрации: микропрепараты клеток растений и животных; модель клетки; опыты, иллюстрирующие процесс фотосинтеза; модели РНК и ДНК, различных молекул и вирусных частиц; схема путей метаболизма в клетке; модель-апликация «Синтез белка».

Лабораторные работы:

Строение эукариотических клеток у растений, животных, грибов и прокариотических клеток у бактерий.

Глава 2. Размножение и индивидуальное развитие (онтогенез) организмов (5 ч.)

Самовоспроизведение - всеобщее свойство живого. Формы размножения организмов.

Бесполое размножение и его типы. Митоз как основа бесполого размножения и роста многоклеточных организмов, его биологическое значение.

Половое размножение. Мейоз, его биологическое значение. Биологическое значение оплодотворения.

Понятие индивидуального развития (онтогенеза) у растительных и животных организмов.

Деление, рост, дифференциация клеток, органогенез, размножение, старение, смерть особей. Влияние факторов внешней среды на развитие зародыша. Уровни приспособления организма к изменяющимся условиям.

Демонстрации: таблицы, иллюстрирующие виды бесполого и полового размножения, эмбрионального и постэмбрионального развития высших растений, сходство зародышей позвоночных животных; схемы митоза и мейоза.

Глава 3. Основы генетики (10 ч.)

Генетика как отрасль биологической науки. История развития генетики. Закономерности наследования признаков живых организмов. Работы Г. Менделя. Методы исследования наследственности. Гибридологический метод изучения наследственности. Моногибридное скрещивание. Закон доминирования. Закон расщепления. Полное и неполное доминирование. Закон чистоты гамет и его цитологическое обоснование. Фенотип и

генотип. Генетическое определение пола. Генетическая структура половых хромосом. Наследование признаков, сцепленных с полом. Хромосомная теория наследственности. Генотип как целостная система.

Основные формы изменчивости. Генотипическая изменчивость. Мутации. Причины и частота мутаций, мутагенные факторы. Эволюционная роль мутаций. Комбинативная изменчивость. Возникновение различных комбинаций генов и их роль в создании генетического разнообразия в пределах вида. Эволюционное значение комбинативной изменчивости. Фенотипическая, или модификационная, изменчивость. Роль условий внешней среды в развитии и проявлении признаков и свойств.

Демонстрации: модели-аппликации, иллюстрирующие законы наследственности, перекрест хромосом; результаты опытов, показывающих влияние условий среды на изменчивость организмов; гербарные материалы, коллекции, муляжи гибридных, полиплоидных растений.

Лабораторные работы:

Изучение изменчивости у растений и животных.

Изучение фенотипов растений.

Практическая работа:

Решение генетических задач.

Глава 4. Генетика человека (3 ч.)

Методы изучения наследственности человека. Генетическое разнообразие человека. Генетические основы здоровья. Влияние среды на генетическое здоровье человека. Генетические болезни. Генотип и здоровье человека.

Демонстрации: хромосомные аномалии человека и их фенотипические проявления.

Лабораторная работа:

Составление родословных.

Глава 5. Эволюционное учение (15 ч.)

Учение об эволюции органического мира. Ч. Дарвин - основоположник учения об эволюции. Движущие силы и результаты эволюции. Усложнение растений и животных в процессе эволюции. Биологическое разнообразие как основа устойчивости биосферы, результат эволюции. Сущность эволюционного подхода к изучению живых организмов.

Вид. Критерии вида. Видообразование. Понятие микроэволюции. Популяционная структура вида. Популяция как элементарная эволюционная единица. Факторы эволюции и их характеристика.

Движущие силы и результаты эволюции.

Естественный отбор - движущая и направляющая сила эволюции. Борьба за существование как основа естественного отбора. Роль естественного отбора в формировании новых свойств, признаков и новых видов.

Возникновение адаптаций и их относительный характер. Взаимоприспособленность видов как результат действия естественного отбора.

Значение знаний о микроэволюции для управления природными популяциями, решения проблем охраны природы и рационального природопользования.

Понятие о макроэволюции. Соотнесение микро- и макроэволюции. Усложнение растений и животных в процессе эволюции. Биологическое разнообразие как основа устойчивости биосферы, результат эволюции.

Демонстрации: живые растения и животные; гербарные экземпляры и коллекции животных, показывающие индивидуальную изменчивость и разнообразие сортов культурных растений и пород домашних животных, а также результаты приспособленности организмов к среде обитания и результаты видообразования; схемы, иллюстрирующие процессы видообразования и соотношение путей прогрессивной биологической эволюции.

Лабораторная работа:

Изучение приспособленности организмов к среде обитания.

Глава 6. Основы селекции и биотехнологии (3 ч.)

Задачи и методы селекции. Генетика как научная основа селекции организмов. Достижения мировой и отечественной селекции.

Демонстрации: растения, гербарные экземпляры, муляжи, таблицы, фотографии, иллюстрирующие результаты селекционной работы; портреты селекционеров.

Глава 7. Возникновение и развитие жизни на Земле (4 ч.)

Взгляды, гипотезы и теории о происхождении жизни. Органический мир как результат эволюции. История развития органического мира.

Демонстрации: окаменелости, отпечатки растений и животных в древних породах; репродукции картин, отражающих флору и фауну различных эр и периодов.

Глава 8. Взаимосвязи организмов и окружающей среды (16 ч.)

Окружающая среда - источник веществ, энергии и информации. Экология, как наука. Влияние экологических факторов на организмы. Приспособления организмов к различным экологическим факторам. Популяция. Типы взаимодействия популяций разных видов (конкуренция, хищничество, симбиоз, паразитизм).

Экосистемная организация живой природы. Экосистемы. Роль производителей, потребителей и разрушителей органических веществ в экосистемах и круговороте веществ в природе. Пищевые связи в экосистеме. Особенности агроэкосистем.

Биосфера - глобальная экосистема. В.И. Вернадский - основоположник учения о биосфере. Роль человека в биосфере. Экологические проблемы, их влияние на жизнь человека. Последствия деятельности человека в экосистемах, влияние его поступков на живые организмы и экосистемы.

Демонстрации: таблицы, иллюстрирующие структуру биосферы; схема круговорота веществ и превращения энергии в биосфере; схема влияния хозяйственной деятельности человека на природу; модель-апликация «Биосфера и человек»; карты заповедников России.

Лабораторные работы:

Строение растений в связи с условиями жизни.

Подсчет индексов плотности для определенных видов растений.

Выделение пищевых цепей в искусственной экосистеме (на примере аквариума).

Практические работы:

Наблюдения за сезонными изменениями в живой природе.

Составление схем передачи веществ и энергии (цепей питания).

Выявление приспособлений организмов к среде обитания (на конкретных примерах), типов взаимодействия популяций разных видов в конкретной экосистеме.

Анализ и оценка влияния факторов окружающей среды, факторов риска на здоровье, последствий деятельности человека в экосистемах, собственных поступков на живые организмы и экосистемы.

Экскурсия:

Среда жизни и ее обитатели.

Учебно-тематический план в 5 классе

Рабочая программа предусматривает некоторые изменения в 5 классе

№ п/п	Наименование разделов и тем программы	Количество часов			Электронные (цифровые) образовательные ресурсы
		Всего	Контрольные работы	Практические работы	
1	Биология — наука о живой природе	4			Библиотека ЦОК https://m.edsoo.ru/7f413368
2	Методы изучения живой природы	4		1	Библиотека ЦОК https://m.edsoo.ru/7f413368
3	Организмы — тела живой природы	10		1.5	Библиотека ЦОК https://m.edsoo.ru/7f413368
4	Организмы и	6		0.5	Библиотека ЦОК

	среда обитания				https://m.edsoo.ru/7f413368
5	Природные сообщества	6		0.5	Библиотека ЦОК https://m.edsoo.ru/7f413368
6	Живая природа и человек	3			Библиотека ЦОК https://m.edsoo.ru/7f413368
7	Резервное время	1			Библиотека ЦОК https://m.edsoo.ru/7f413368
ОБЩЕЕ КОЛИЧЕСТВО ЧАСОВ ПО ПРОГРАММЕ		34	0	3.5	

Учебно-тематический план в 6 классе

Рабочая программа предусматривает некоторые изменения в 6 классе

№ п/п	Наименование разделов и тем программы	Количество часов			Электронные (цифровые) образовательные ресурсы
		Всего	Контрольные работы	Практические работы	
1	Растительный организм	8		1.5	Библиотека ЦОК https://m.edsoo.ru/7f4148d0
2	Строение и многообразие покрытосеменных растений	11		3.5	Библиотека ЦОК https://m.edsoo.ru/7f4148d0
3	Жизнедеятельность растительного организма	14		3	Библиотека ЦОК https://m.edsoo.ru/7f4148d0
4	Резервное время	1			Библиотека ЦОК https://m.edsoo.ru/7f4148d0
ОБЩЕЕ КОЛИЧЕСТВО ЧАСОВ ПО ПРОГРАММЕ		34	0	8	

Учебно-тематический план в 7 классе

В календарно-тематическом планировании внесены следующие изменения в 7 классе

№ п/п	Тема	Кол-во часов		Контр. работы	Практ. и лабор. работы	Контр. тесты
		Авторская программа	Рабочая программа			
1.	Введение. Многообразие организмов, их классификация	2	2	-	-	-
2.	Бактерии. Грибы. Лишайники	6	6	-	2	-
3.	Многообразие растительного мира	25	25	-	8	3
4.	Многообразие животного мира	28	28	2	6	4
5.	Эволюция растений и животных, их охрана	3	3	-	-	-
6.	Экосистемы	4	4	1	-	-
	Итого:	68	68	3	16	7

Учебно-тематический план в 8 классе

№ п/п	Тема	Кол-во часов		Контр. работы	Практ. и лабор. работы	Контр. тесты
		Авторская программа	Рабочая программа			
1.	Введение. Человек как биологический вид	4	4	-	-	1
2.	Общий обзор организма человека	3	3	-	1	-
3.	Опора и движение	6	6	-	4	1
4.	Внутренняя среда организма	4	4	-	1	1
5.	Кровообращение и лимфообращение	3	4	1	3	-
6.	Дыхание	5	5	1	3	-
7.	Питание	6	6	1	2	-
8.	Обмен веществ и превращение энергии	4	4	-	1	1
9.	Выделение продуктов обмена	3	3	-	1	1
10.	Покровы тела человека	4	4	1	-	-
11.	Нейрогуморальная регуляция процессов жизнедеятельности	8	8	-	1	1
12.	Органы чувств. Анализаторы	5	5	-	1	1
13.	Психика и поведение человека	6	6	1	-	-
14.	Размножение и развитие человека	3	3	-	1	1
15.	Человек и окружающая среда	3	3	-	1	1
	Итого:	68	68	5	20	9

Учебно-тематический план в 9 классе

№ п/п	Тема	Кол-во часов		Контр. работы	Практ. и лабор. работы	Контр. тесты
		Авторская программа	Рабочая программа			
1.	Введение. Биология в системе наук	2	2	-	-	-
2.	Основы цитологии-науке о клетке	10	10	1	1	-
3.	Размножение и индивидуальное развитие организмов	5	5	-	-	1
4.	Основы генетики	10	10	-	2	1
5.	Генетика человека	2	3	1	1	-
6.	Основы селекции и биотехнологии	3	3	-	-	-
7.	Эволюционное учение	8	15	1	1	1
8.	Возникновение и развитие жизни на Земле	5	4	1	-	-
9.	Взаимосвязи организмов и окружающей среды	20	14	1	5	1
	Итого:	65+5ч резерв	66	5	10	4

Увеличено на 6 часов в разделе «Взаимосвязи организмов и окружающей среды» за счёт резерва: 1ч. отводится на проведение диагностической работы, 2 ч. на экскурсии, 2 ч. резерв к главам «Основы цитологии-науки о клетке» и «Размножение и индивидуальное

развитие организмов».

Виды уроков для каждого типа урока по ФГОС

№	Тип урока по ФГОС	Виды уроков
1.	Урок открытия нового знания. <i>Урок усвоения новых знаний</i>	Лекция, путешествие, инсценировка, экспедиция, проблемный урок, экскурсия , беседа, конференция, мультимедиа-урок, игра, уроки смешанного типа.
2.	Урок рефлексии.	Сочинение, практикум, диалог, ролевая игра, деловая игра, комбинированный урок .
3.	Урок систематизации знаний	Конкурс, конференция, экскурсия, консультация, урок-игра, диспут, обсуждение, беседа,
4.	Урок развивающего контроля	Письменные работы, устные опросы, викторина, смотр знаний, творческий отчет, защита проектов, рефератов, тестирование, конкурсы.

Материально-техническое обеспечение учебного процесса.

Материально-техническое оснащение Лаборатории химии и биологии Центра «Точка роста» необходимо для организации процесса обучения в целях реализации требований ФГОС о достижении результатов освоения основной образовательной программы. В кабинете биологии осуществляются как урочная, так и внеурочная формы учебно-воспитательной деятельности с учащимися.