

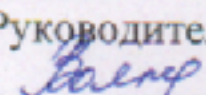
МИНИСТЕРСТВО ПРОСВЕЩЕНИЯ РОССИЙСКОЙ ФЕДЕРАЦИИ

Министерство образования Приморского края

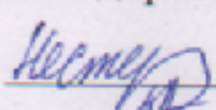
МКУ "Управление образованием" Шкотовского муниципального района

МБОУ "СОШ № 26 пос. Новонежино"

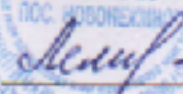
РАССМОТРЕНО

на МО учителей
естественно-научного
математического цикла
Руководитель МО
 Волкова Н.А.
Протокол №1
от «30» августа 2023 г.

СОГЛАСОВАНО

Зам. директора по УВР
 Нестерова В.А.
Протокол №1
от «30» августа 2023 г.

УТВЕРЖДЕНО

Директор МБОУ «СОШ
№ 26 пос. Новонежино»
 Лемишко Е.В.
Приказ №87
от «30» августа 2023 г.

Рабочая программа среднего общего образования

учебного предмета «Биология»

с использованием оборудования «Точка роста»

для обучающихся 10 – 11 классов

Составитель: Нестерова Виктория Анатольевна
учитель биологии и химии

пос. Новонежино 2023

ПОЯСНИТЕЛЬНАЯ ЗАПИСКА

Рабочая программа составлена на основе Федерального Государственного стандарта, программы по биологии для общеобразовательных школ (сборник Биология. Рабочие программы. Предметная линия учебников «Линия жизни». 10—11 классы: учеб. пособие для общеобразовательных. организаций: базовый уровень / В. В. Пасечник, Г. Г. Швецов, Т. М. Ефимова. — М.: Просвещение, 2017), полностью отражающей содержание Примерной программы, с дополнениями, не превышающими требования к уровню подготовки обучающихся.

Нормативно-правовые документы, на основании которых разработана рабочая программа:

- Федеральный государственный образовательный стандарт среднего общего образования (утв. приказом Министерства образования и науки РФ от 17 мая 2012 г. N 413). Подпункт бизнесмена с 7 августа 2017 г. - приказ Минобрнауки России от 29 июня 2017 г. N 613
- Федеральный закон РФ от 29.12.2012 № 273-ФЗ "Об образовании в Российской Федерации», ст. 2, п. 9;
- приказ Министерства образования и науки РФ № 1577 от 31.12.2015 г. «О внесении изменений в ФГОС ООО, утверждённый приказом Министерства образования и науки РФ от 17.12.2010 г. № 1897»;
- основной образовательной программой МБОУ «СОШ № 26 пос. Новонежино»;
- учебным планом МБОУ «СОШ № 26 пос. Новонежино», на основе:
 - Программа: Программа по биологии для общеобразовательных школ (сборник Биология. Рабочие программы. Предметная линия учебников «Линия жизни». 10—11 классы: учеб. пособие для общеобразовательных. организаций: базовый уровень / В. В. Пасечник, Г. Г. Швецов, Т. М. Ефимова. — М. : Просвещение, 2017)
 - Учебник: Биология. Общая биология. 10-11 кл.: учебник для общеобразовательных учреждений / А.А. Каменский, В.В. Пасечник, А.М. Рубцов: - М., Просвещение. 2019 .

Рабочая программа реализуется при использовании учебников «Биология. 10 класс» и «Биология. 11 класс» под редакцией доктора педагогических наук В. В. Пасечника. Программа составлена в соответствии с требованиями к результатам среднего общего образования, утвержденными Федеральным государственным образовательным стандартом среднего общего образования.

Программа разработана с учётом актуальных задач обучения, воспитания и развития обучающихся. Программа учитывает условия, необходимые для развития личностных и познавательных качеств обучающихся.

Программа включает обязательную часть учебного курса, изложенную в «Примерной основной образовательной программе по биологии на уровне среднего общего образования» и рассчитана на 68 часов. В программе содержится примерный перечень лабораторных и практических работ, не все из которых обязательны для выполнения. Учитель может выбрать из них те, для проведения которых есть соответствующие условия в школе.

Освоение программы по биологии обеспечивает овладение основами учебно-исследовательской деятельности, научными методами решения различных теоретических и практических задач.

Изучение биологии на базовом уровне ориентировано на обеспечение общеобразовательной и общекультурной подготовки выпускников.

На базовом уровне изучение предмета «Биология», в части формирования у обучающихся научного мировоззрения, освоения общенаучных методов, освоения практического применения научных знаний, основано на межпредметных связях с предметами областей естественных, математических и гуманитарных наук.

Рабочая программа по биологии включает следующие разделы:

1. Пояснительная записка.
2. Общая характеристика учебного предмета с определением целей и задач его изучения.

3. Место курса биологии в учебном плане.
4. Результаты освоения курса биологии — личностные, предметные и метапредметные.
5. Содержание курса биологии.
6. Планируемые результаты изучения курса биологии.
7. Календарно-тематическое планирование.

На базе центра "Точка роста" обеспечивается реализация образовательных программ естественнонаучной и технологической направленностей, разработанных в соответствии с требованиями законодательства в сфере образования и с учетом рекомендаций Федерального оператора учебного предмета «Биология». Рабочая программа позволяет интегрировать реализуемые здесь подходы, структуру и содержание при организации учебного предмета «Биология» 10-11 класс (базовый уровень). Использование оборудования центра «Точка роста» позволяет создать условия:

- для расширения содержания школьного биологического образования;
- для повышения познавательной активности обучающихся в естественнонаучной области;
- для развития личности школьников в процессе обучения биологии, его способностей, формирования и удовлетворения социально значимых интересов и потребностей;
- для работы с одаренными школьниками, организации их развития в различных областях образовательной, творческой деятельности

ОБЩАЯ ХАРАКТЕРИСТИКА УЧЕБНОГО ПРЕДМЕТА

В системе естественно-научного образования биология как учебный предмет занимает важное место в формировании: научной картины мира; функциональной грамотности, необходимой для повседневной жизни; навыков здорового и безопасного для человека и окружающей среды образа жизни; экологического сознания; ценностного отношения к живой природе и человеку; собственной позиции по отношению к биологической информации, получаемой из разных источников. Изучение биологии создает условия для формирования у обучающихся интеллектуальных, гражданских, коммуникационных и информационных компетенций.

Изучение курса «Биология» в старшей школе направлено на решение следующих **задач**:

- 1) формирование системы биологических знаний как компонента естественно-научной картины мира;
- 2) развитие личности обучающихся, их интеллектуальное и нравственное совершенствование, формирование у них гуманистических отношений и экологически целесообразного поведения в быту и трудовой деятельности;
- 3) выработку понимания общественной потребности в развитии биологии, а также формирование отношения к биологии как возможной области будущей практической деятельности.

Цели биологического образования в старшей школе формулируются на нескольких уровнях: глобальном, метапредметном, личностном и предметном, на уровне требований к результатам освоения содержания предметных программ.

Глобальные цели биологического образования являются общими для основной и старшей школы и определяются социальными требованиями, в том числе изменением социальной ситуации развития — ростом информационных перегрузок, изменением характера и способов общения и социальных взаимодействий (объемы и способы получения информации порождают ряд особенностей развития современных подростков). Наиболее продуктивными для решения задач развития подростка являются социоморальная и интеллектуальная зрелость.

Помимо этого, глобальные цели формулируются с учётом рассмотрения биологического образования как компонента системы образования в целом, поэтому они являются наиболее общими и социально значимыми.

С учётом вышеназванных подходов глобальными целями биологического образования являются:

- **социализация** обучающихся как вхождение в мир культуры и социальных отношений, обеспечивающее включение учащихся в ту или иную группу либо общность — носителя её норм, ценностей, ориентаций, осваиваемых в процессе знакомства с миром живой природы;
- **приобщение** к познавательной культуре как системе познавательных (научных) ценностей, накопленных обществом в сфере биологической науки.

Помимо этого, биологическое образование на старшей ступени призвано обеспечить:

- **ориентацию** в системе этических норм и ценностей относительно методов, результатов и

достижений современной биологической науки;

— **развитие** познавательных качеств личности, в том числе познавательных интересов к изучению общих биологических закономерностей и самому процессу научного познания;

— **овладение** учебно-познавательными и ценностно-смысловыми компетентностями для формирования познавательной и нравственной культуры, научного мировоззрения, а также методологией биологического эксперимента и элементарными методами биологических исследований;

— **формирование** экологического сознания, ценностного отношения к живой природе и человеку.

МЕСТО КУРСА БИОЛОГИИ В УЧЕБНОМ ПЛАНЕ

Количество часов, отводимое на изучение биологии на уровне среднего общего образования, зависит от учебного плана школы. Данная рабочая программа рассчитана на проведение 1 часа классных занятий в неделю при изучении предмета в течение двух лет (10 и 11 классы). Общее число учебных часов за 2 года обучения составляет 68 ч, из них 34 ч (1 ч в неделю) в 10 классе, 34 ч (1 ч в неделю) в 11 классе.

Курсу биологии на ступени среднего общего образования предшествует курс биологии, включающий элементарные сведения об основных биологических объектах. Содержание курса биологии в основной школе, служит основой для изучения общих биологических закономерностей, теорий, законов, гипотез в старшей школе, где особое значение приобретают мировоззренческие, теоретические понятия.

Таким образом, содержание курса биологии в старшей школе, более полно раскрывает общие биологические закономерности, проявляющиеся на разных уровнях организации живой природы.

РЕЗУЛЬТАТЫ ОСВОЕНИЯ КУРСА БИОЛОГИИ

Рабочая программа по биологии на уровне среднего общего образования предполагает достижение обучающимися следующих

личностных результатов:

- 1) реализации этических установок по отношению к биологическим открытиям, исследованиям и их результатам;
- 2) признания высокой ценности жизни во всех её проявлениях, здоровья своего и других людей, реализации установок здорового образа жизни;
- 3) сформированности познавательных мотивов, направленных на получение нового знания в области биологии в связи с будущей профессиональной деятельностью или бытовыми проблемами, связанными с сохранением собственного здоровья и экологической безопасности.

Метапредметными результатами освоения выпускниками старшей школы базового курса биологии являются:

- 1) овладение составляющими исследовательской и проектной деятельности, включая умения видеть проблему, ставить вопросы, выдвигать гипотезы, давать определения понятиям, классифицировать, наблюдать, проводить эксперименты, делать выводы и заключения, структурировать материал, объяснять, доказывать, защищать свои идеи;
- 2) умения работать с разными источниками биологической информации: находить биологическую информацию в различных источниках (тексте учебника, научно-популярной литературе, биологических словарях и справочниках), анализировать и оценивать информацию, преобразовывать информацию из одной формы в другую;
- 3) способность выбирать целевые и смысловые установки в своих действиях и поступках по отношению к живой природе, своему здоровью и здоровью окружающих;
- 4) умения адекватно использовать речевые средства для дискуссии и аргументации своей позиции, сравнивать разные точки зрения, аргументировать свою точку зрения, отстаивать свою позицию.

Предметными результатами освоения выпускниками старшей школы курса биологии **базового уровня** являются:

В познавательной (интеллектуальной) сфере:

- 1) характеристика содержания биологических теорий (клеточная теория, эволюционная теория Дарвина); учения Вернадского о биосфере; законов Менделя, закономерностей изменчивости; вклад выдающихся учёных в развитие биологической науки;

2) выделение существенных признаков биологических объектов (клеток: растительных и животных, доядерных и ядерных, половых и соматических; организмов: одноклеточных и многоклеточных; видов, экосистем, биосферы) и процессов (обмен веществ, размножение, деление клетки, оплодотворение, действие искусственного и естественного отборов, формирование приспособленности, образование видов, круговорот веществ и превращения энергии в экосистемах и биосфере);

3) объяснение роли биологии в формировании научного мировоззрения; вклада биологических теорий в формирование современной естественно- научной картины мира; отрицательного влияния алкоголя, никотина, наркотических веществ на развитие человека; влияния мутагенов на организм человека, экологических факторов на организмы; причин эволюции, изменчивости видов, нарушений развития организмов, наследственных заболеваний, мутаций, устойчивости и смены экосистем;

4) приведение доказательств (аргументация) единства живой и неживой природы, родства живых организмов; взаимосвязей организмов и окружающей среды; необходимости сохранения многообразия видов;

5) умение пользоваться биологической терминологией и символикой;

6) решение элементарных биологических задач; составление элементарных схем скрещивания и схем переноса веществ и энергии в экосистемах (цепи питания);

7) описание особей видов по морфологическому критерию;

8) выявление изменчивости, приспособлений организмов к среде обитания, источников мутагенов в окружающей среде (косвенно), антропогенных изменений в экосистемах своей местности; изменений в экосистемах на биологических моделях;

9) сравнение биологических объектов (химический состав тел живой и неживой природы, зародыш человека и других млекопитающих, природные экосистемы и агроэкосистемы своей местности), процессов (естественный и искусственный отборы, половое и бесполое размножения) и формулировка выводов на основе сравнения.

В ценностно-ориентационной сфере:

1) анализ и оценка различных гипотез сущности жизни, происхождение человека и возникновение жизни, глобальных экологических проблем и путей их решения, последствий собственной деятельности в окружающей среде; биологической информации, получаемой из разных источников;

2) оценка этических аспектов некоторых исследований в области биотехнологии (клонирование, искусственное оплодотворение, направленное изменение генома).

В сфере трудовой деятельности: овладение умениями и навыками постановки биологических экспериментов и объяснения их результатов.

В сфере физической деятельности: обоснование и соблюдение мер профилактики вирусных заболеваний, вредных привычек (курение, употребление алкоголя, наркомания); правил поведения в окружающей среде.

СОДЕРЖАНИЕ КУРСА БИОЛОГИИ

Биология как комплекс наук о живой природе

Биология как комплексная наука, методы научного познания, используемые в биологии. Современные направления в биологии. Роль биологии в формировании современной научной картины мира, практическое значение биологических знаний. Биологические системы как предмет изучения биологии.

Структурные и функциональные основы жизни

Молекулярные основы жизни. Неорганические вещества, их значение. Органические вещества (углеводы, липиды, белки, нуклеиновые кислоты, АТФ) и их значение. Биополимеры. Другие органические вещества клетки. Нанотехнологии в биологии.

Цитология, методы цитологии. Роль клеточной теории в становлении современной естественно-научной картины мира. Клетки прокариот и эукариот. Основные части и органоиды клетки, их функции.

Вирусы — неклеточная форма жизни, меры профилактики вирусных заболеваний.

Жизнедеятельность клетки. Пластический обмен. Фотосинтез, хемосинтез. Биосинтез белка. Энергетический обмен. Хранение, передача и реализация наследственной информации в клетке. Генетический код. Ген, геном. Геномика. Влияние наркотических веществ на процессы в клетке.

Клеточный цикл: интерфаза и деление. Митоз и мейоз, их значение. Соматические и половые клетки.

Организм

Организм — единое целое.

Жизнедеятельность организма. Регуляция функций организма, гомеостаз.

Размножение организмов (бесполое и половое). Способы размножения у растений и животных.

Индивидуальное развитие организма (онтогенез). Причины нарушений развития. Репродуктивное здоровье человека; последствия влияния алкоголя, никотина, наркотических веществ на эмбриональное развитие человека. Жизненные циклы разных групп организмов.

Генетика, методы генетики. Генетическая терминология и символика. Законы наследственности Г. Менделя. Хромосомная теория наследственности. Определение пола. Сцепленное с полом наследование.

Генетика человека. Наследственные заболевания человека и их предупреждение. Этические аспекты в области медицинской генетики.

Генотип и среда. Ненаследственная изменчивость. Наследственная изменчивость. Мутации. Мутагены, их влияние на здоровье человека.

Доместикация и селекция. Методы селекции. Биотехнология, её направления и перспективы развития. Биобезопасность.

Теория эволюции

Развитие эволюционных идей, эволюционная теория Ч. Дарвина. Синтетическая теория эволюции. Свидетельства эволюции живой природы. Микроэволюция и макроэволюция. Вид, его критерии. Популяция — элементарная единица эволюции. Движущие силы эволюции, их влияние на генофонд популяции. Направления эволюции.

Многообразие организмов как результат эволюции. Принципы классификации, систематика.

Развитие жизни на Земле

Гипотезы происхождения жизни на Земле. Основные этапы эволюции органического мира на Земле.

Современные представления о происхождении человека. Эволюция человека (антропогенез).

Движущие силы антропогенеза. Расы человека, их происхождение и единство.

Организмы и окружающая среда

Приспособления организмов к действию экологических факторов.

Биогеоценоз. Экосистема. Разнообразие экосистем. Взаимоотношения популяций разных видов в экосистеме. Круговорот веществ и поток энергии в экосистеме. Устойчивость и динамика экосистем. Последствия влияния деятельности человека на экосистемы. Сохранение биоразнообразия как основа устойчивости экосистемы.

Структура биосферы. Закономерности существования биосферы.

Круговороты веществ в биосфере.

Глобальные антропогенные изменения в биосфере. Проблемы устойчивого развития.

Перспективы развития биологических наук.

Содержание программы

(практическая часть учебного содержания предмета усилена материально-технической базой центра «Точка роста»)

Биология как комплекс наук о живой природе

Биология как комплексная наука, методы научного познания, используемые в биологии. Современные направления в биологии. Роль биологии в формировании современной научной картины мира, практическое значение биологических знаний.

Биологические системы как предмет изучения биологии.

Структурные и функциональные основы жизни Молекулярные основы жизни. Неорганические вещества, их значение. Органические вещества (углеводы, липиды, белки, нуклеиновые кислоты, АТФ) и их значение. Биополимеры. *Другие органические вещества клетки. Нанотехнологии в биологии.*

Лабораторная работа «Ферментативное расщепление пероксида водорода в клетках листьев растений». *(С использованием оборудования «Точка роста»)*

Клетка — структурная и функциональная единица организма. Цитология, методы цитологии. Роль клеточной теории в становлении современной естественнонаучной картины мира. Клетки прокариот и эукариот. Основные части и органоиды клетки, их функции. Строение и функции хромосом.

Лабораторные работы (С использованием оборудования «Точка роста»)

«Наблюдение плазмолиза и деплазмолиза в живых растительных клетках».

«Клеточные включения растительной клетки» (на примере крахмальных зерен картофеля).

«Строение растительной, животной и грибной клеток» (работа с микроскопом, моделью (аппликацией) строения клетки).

Вирусы — неклеточная форма жизни, меры профилактики вирусных заболеваний.

Жизнедеятельность клетки. Пластический обмен. Фотосинтез, хемосинтез. Биосинтез белка. Энергетический обмен. Хранение, передача и реализация наследственной информации в клетке. Генетический код. Ген, геном. *Геномика. Влияние наркотических веществ на процессы в клетке.*

Клеточный цикл: интерфаза и деление. Митоз и мейоз, их значение. Соматические и половые клетки.

Организм

Организм — единое целое. Жизнедеятельность организма. Основные процессы, происходящие в организме. Регуляция функций организма, гомеостаз.

Размножение организмов (бесполое и половое). Способы размножения у растений и животных. Индивидуальное развитие организма (онтогенез). Причины нарушений развития. Репродуктивное здоровье человека; последствия влияния алкоголя, никотина, наркотических веществ на эмбриональное развитие человека. Жизненные циклы разных групп организмов.

Генетика, методы генетики. Генетическая терминология и символика. Законы наследственности Г. Менделя. Хромосомная теория наследственности. Определение пола. Сцепленное с полом наследование. Генетика человека. Наследственные заболевания человека и их предупреждение. Этические аспекты в области медицинской генетики.

Генотип и среда. Ненаследственная изменчивость. Наследственная изменчивость. Мутации. Мутагены, их влияние на здоровье человека. Доместикация и селекция. Методы селекции. Биотехнология, её направления и перспективы развития. Биобезопасность.

Лабораторная работа «Описание фенотипов местных сортов культурных растений». (С использованием оборудования «Точка роста»)

Теория эволюции

Развитие эволюционных идей, эволюционная теория Ч. Дарвина. Синтетическая теория эволюции. Свидетельства эволюции живой природы. Микроэволюция и макроэволюция. Вид, его критерии. Популяция — элементарная единица эволюции. Движущие силы эволюции, их влияние на генофонд популяции. Направления эволюции. Многообразие организмов как результат эволюции. Принципы классификации, систематика.

Лабораторная работа «Приспособленность организмов к условиям среды обитания и ее относительный характер». (С использованием оборудования «Точка роста»)

Развитие жизни на Земле

Гипотезы происхождения жизни на Земле. Основные этапы эволюции органического мира на Земле. Современные представления о происхождении человека. Эволюция человека (антропогенез). Движущие силы антропогенеза. Расы

человека, их происхождение и единство.

Организмы и окружающая среда

Приспособления организмов к действию экологических факторов. Биогeoценоз. Экосистема. Разнообразие экосистем. Взаимоотношения популяций разных видов в экосистеме. Круговорот веществ и поток энергии в экосистеме. Устойчивость и динамика экосистем. Последствия влияния деятельности человека на экосистемы. Сохранение биоразнообразия как основа устойчивости экосистемы. Структура биосферы. Закономерности существования биосферы.

Круговороты веществ в биосфере. Роль человека в биосфере. Глобальные антропогенные изменения в биосфере. Проблемы устойчивого развития. Перспективы развития биологических наук.

Лабораторная работа «Определение признаков негативного антропогенного воздействия на почвы». (С использованием оборудования «Точка роста»)

ПЛАНИРУЕМЫЕ РЕЗУЛЬТАТЫ ИЗУЧЕНИЯ КУРСА БИОЛОГИИ

В результате изучения учебного предмета «Биология» на уровне среднего общего образования выпускник на базовом уровне научится:

- раскрывать на примерах роль биологии в формировании современной научной картины мира и в практической деятельности людей;
- понимать и описывать взаимосвязь между естественными науками: биологией, физикой, химией; устанавливать взаимосвязь природных явлений;
- понимать смысл, различать и описывать системную связь между основополагающими биологическими понятиями: клетка, организм, вид, экосистема, биосфера;
- проводить эксперименты по изучению биологических объектов и явлений, объяснять результаты экспериментов, анализировать их, формулировать выводы;
- использовать основные методы научного познания в учебных биологических исследованиях, проводить эксперименты по изучению биологических объектов и явлений, объяснять результаты экспериментов, анализировать их, формулировать выводы;
- формулировать гипотезы на основании предложенной биологической информации и предлагать варианты проверки гипотез;
- сравнивать биологические объекты между собой по заданным критериям, делать выводы и умозаключения на основе сравнения;
- обосновывать единство живой и неживой природы, взаимосвязи организмов и окружающей среды на основе биологических теорий;
- приводить примеры веществ основных групп органических соединений клетки (белков, жиров, углеводов, нуклеиновых кислот);
- распознавать клетки (прокариот и эукариот, растений и животных) по описанию, на схематических изображениях; устанавливать связь строения и функций компонентов клетки, обосновывать многообразие клеток;
- объяснять многообразие организмов, применяя эволюционную теорию;
- объяснять причины наследственных заболеваний;
- выявлять изменчивость у организмов; сравнивать наследственную и ненаследственную изменчивость;
- выявлять морфологические, физиологические, поведенческие адаптации организмов к среде обитания и действию экологических факторов;
- составлять схемы переноса веществ и энергии в экосистеме (цепи питания);
- приводить доказательства необходимости сохранения биоразнообразия для устойчивого развития и охраны окружающей среды;
- оценивать достоверность биологической информации, полученной из разных источников;
- представлять биологическую информацию в виде текста, таблицы, графика, диаграммы и делать выводы на основании представленных данных;
- оценивать роль достижений генетики, селекции, биотехнологии в практической деятельности человека;
- объяснять негативное влияние веществ (алкоголя, никотина, наркотических веществ) на зародышевое развитие человека.

Выпускник на базовом уровне получит возможность научиться:

- давать научное объяснение биологическим фактам, процессам, явлениям, закономерностям, используя биологические теории (клеточную, эволюционную), учение о биосфере, законы наследственности, закономерности изменчивости;
- характеризовать современные направления в развитии биологии; описывать их возможное использование в практической деятельности;
- сравнивать способы деления клетки (митоз и мейоз);
- решать задачи на построение фрагмента второй цепи ДНК по предложенному фрагменту первой,

иРНК (мРНК) по участку ДНК;

— решать задачи на определение количества хромосом в соматических и половых клетках, а также в клетках перед началом деления (мейоза или митоза) и по его окончании (для многоклеточных организмов);

— решать генетические задачи на моногибридное скрещивание, составлять схемы моногибридного скрещивания, применяя законы наследственности и используя биологическую терминологию и символику;

— устанавливать тип наследования и характер проявления признака по заданной схеме родословной, применяя законы наследственности;

— оценивать результаты взаимодействия человека и окружающей среды, прогнозировать возможные последствия деятельности человека для существования отдельных биологических объектов и целых природных сообществ.

Оборудование центра «Точка роста».

ЦИФРОВАЯ ЛАБОРАТОРИЯ УЧЕНИЧЕСКАЯ

- Цифровые датчики электропроводности, pH, положения, температуры, абсолютного давления;
- Цифровой осциллографический датчик;
- Весы электронные учебные 200 г;
- Микроскоп: цифровой или оптический с увеличением от 80 X;
- Набор для изготовления микропрепаратов;
- Микропрепараты (набор);
- Соединительные провода, программное обеспечение, методические указания;

КОМПЛЕКТ ПОСУДЫ И ОБОРУДОВАНИЯ ДЛЯ УЧЕНИЧЕСКИХ ОПЫТ

Учебно-тематический план 10 класс

Темы (разделы)	Кол-во часов
1. Введение	5
2. Молекулярный уровень	13
3. Клеточный уровень	16
Итого:	34

Учебно-тематический план 11 класс

Темы (разделы)	Кол-во часов
1. Организменный уровень	10
2. Популяционно-видовой уровень	8
3. Экосистемный уровень	8
4. Биосферный уровень	8
Итого:	34

Виды и формы контроля по биологии 10 класс

№	Тема.		Количество					Лабораторные и практические работы (название)
			четверть	Количество часов.	Лабораторных работ.	Практических работ.	Экспериментальных.	
1	Введение	1	5	2	0	0	1	Лабораторная работа 1 «Использование различных методов при изучении биологических объектов» Лабораторная работа 2 «Механизмы саморегуляции».
2	Молекулярный уровень	1-3	13	2	0	0	2	Лабораторная работа 3 «Обнаружение липидов, углеводов, белков с помощью качественных реакций» Лабораторная работа 4 «Каталитическая активность ферментов (на примере амилазы)»
3	Клеточный уровень	3-4	16	5	1	0	2	Лабораторная работа 5 «Техника микроскопирования». «Сравнение строения клеток растений, животных грибов и бактерий под микроскопом на готовых микропрепаратах и их описание». Лабораторная работа 6 «Наблюдение плазмолиза и деплазмолиза в клетках кожицы лука». Лабораторная работа 7 «Приготовление, рассмотрение и описание микропрепаратов клеток растений». Лабораторная работа 8 «Наблюдение движения цитоплазмы на примере листа элодеи». Лабораторная работа 9 «Сравнение строения клеток растений, животных, грибов и бактерий». Практическая работа 1 «Решение элементарных задач по молекулярной биологии».
Итого за год.			34	9	1	0	5	

НОРМЫ И КРИТЕРИИ ОЦЕНИВАНИЯ

Оценивание устного ответа учащихся

Отметка "5" ставится в случае:

- Знания, понимания, глубины усвоения обучающимся всего объёма программного материала.
- Умения выделять главные положения в изученном материале, на основании фактов и примеров обобщать, делать выводы, устанавливать межпредметные и внутрипредметные связи, творчески применяет полученные знания в незнакомой ситуации.
- Отсутствие ошибок и недочётов при воспроизведении изученного материала, при устных ответах устранение отдельных неточностей с помощью дополнительных вопросов учителя, соблюдение культуры устной речи.

Отметка "4":

1. Знание всего изученного программного материала.
2. Умений выделять главные положения в изученном материале, на основании фактов и примеров обобщать, делать выводы, устанавливать внутривидовые связи, применять полученные знания на практике.
3. Незначительные (негрубые) ошибки и недочёты при воспроизведении изученного материала, соблюдение основных правил культуры устной речи.

Отметка "3"

(уровень представлений, сочетающихся с элементами научных понятий):

1. Знание и усвоение материала на уровне минимальных требований программы, затруднение при самостоятельном воспроизведении, необходимость незначительной помощи преподавателя.
2. Умение работать на уровне воспроизведения, затруднения при ответах на видоизменённые вопросы.
3. Наличие грубой ошибки, нескольких негрубых при воспроизведении изученного материала, незначительное несоблюдение основных правил культуры устной речи.

Отметка "2":

1. Знание и усвоение материала на уровне ниже минимальных требований программы, отдельные представления об изученном материале.
2. Отсутствие умений работать на уровне воспроизведения, затруднения при ответах на стандартные вопросы.
3. Наличие нескольких грубых ошибок, большого числа негрубых при воспроизведении изученного материала, значительное несоблюдение основных правил культуры устной речи.

Оценка выполнения практических (лабораторных) работ.

Отметка "5" ставится, если ученик:

- 1) правильно определил цель опыта;
- 2) выполнил работу в полном объеме с соблюдением необходимой последовательности проведения опытов и измерений;
- 3) самостоятельно и рационально выбрал и подготовил для опыта необходимое оборудование, все опыты провел в условиях и режимах, обеспечивающих получение результатов и выводов с наибольшей точностью;
- 4) научно грамотно, логично описал наблюдения и сформулировал выводы из опыта. В представленном отчете правильно и аккуратно выполнил все записи, таблицы, рисунки, графики, вычисления и сделал выводы;
- 5) проявляет организационно-трудовые умения (поддерживает чистоту рабочего места и порядок на столе, экономно использует расходные материалы).
- 7) эксперимент осуществляет по плану с учетом техники безопасности и правил работы с материалами и оборудованием.

Отметка "4" ставится, если ученик выполнил требования к оценке "5", но:

1. опыт проводил в условиях, не обеспечивающих достаточной точности измерений;
2. или было допущено два-три недочета;
3. или не более одной негрубой ошибки и одного недочета,
4. или эксперимент проведен не полностью;
5. или в описании наблюдений из опыта допустил неточности, выводы сделал неполные.

Отметка "3" ставится, если ученик:

1. правильно определил цель опыта; работу выполняет правильно не менее чем наполовину, однако объём выполненной части таков, что позволяет получить правильные результаты и выводы по основным, принципиально важным задачам работы;
2. или подбор оборудования, объектов, материалов, а также работы по началу опыта провел с помощью учителя; или в ходе проведения опыта и измерений были допущены ошибки в описании наблюдений, формулировании выводов;

3. опыт проводился в нерациональных условиях, что привело к получению результатов с большей погрешностью; или в отчёте были допущены в общей сложности не более двух ошибок (в записях единиц, измерениях, в вычислениях, графиках, таблицах, схемах, и т.д.) не принципиального для данной работы характера, но повлиявших на результат выполнения;

4. допускает грубую ошибку в ходе эксперимента (в объяснении, в оформлении работы, в соблюдении правил техники безопасности при работе с материалами и оборудованием), которая исправляется по требованию учителя.

Отметка "2" ставится, если ученик:

1. не определил самостоятельно цель опыта; выполнил работу не полностью, не подготовил нужное оборудование и объем выполненной части работы не позволяет сделать правильных выводов;

2. или опыты, измерения, вычисления, наблюдения производились неправильно;

3. или в ходе работы и в отчете обнаружились в совокупности все недостатки, отмеченные в требованиях к оценке "3";

4. допускает две (и более) грубые ошибки в ходе эксперимента, в объяснении, в оформлении работы, в соблюдении правил техники безопасности при работе с веществами и оборудованием, которые не может исправить даже по требованию учителя.

Оценка самостоятельных письменных и контрольных работ.

Отметка "5" ставится, если ученик:

1. выполнил работу без ошибок и недочетов;

2) допустил не более одного недочета.

Отметка "4" ставится, если ученик выполнил работу полностью, но допустил в ней:

1. не более одной негрубой ошибки и одного недочета;

2. или не более двух недочетов.

Отметка "3" ставится, если ученик правильно выполнил не менее 2/3 работы или допустил:

1. не более двух грубых ошибок;

2. или не более одной грубой и одной негрубой ошибки и одного недочета;

3. или не более двух-трех негрубых ошибок;

4. или одной негрубой ошибки и трех недочетов;

5. или при отсутствии ошибок, но при наличии четырех-пяти недочетов.

Отметка "2" ставится, если ученик:

1. допустил число ошибок и недочетов превосходящее норму, при которой может быть выставлена оценка "3";

2. или если правильно выполнил менее половины работы.

Оценка выполнения тестовых работ по биологии:

оценка	минимум	максимум
5	90 %	100 %
4	71 %	89 %
3	51 %	70 %
2	0 %	50%

Оценивание проектной работы по биологии

Общие требования к проектной работе по биологии.

Представляемый проект должен иметь титульный лист с указанием: фамилии, имени, отчества исполнителя и руководителя (ей) проекта, название проекта, года написания работы, указанием целей и задач проектной работы.

Содержание проектной работы должно включать такие разделы, как:

- введение, в котором обосновывается актуальность выбранной или рассматриваемой проблемы;
- место и время выполнения работы;

- краткое описание используемых методик с ссылками на их авторов (если таковые необходимы для работы или использовались в ней);
- систематизированные, обработанные результаты исследований;
- выводы, сделанные после завершения работы над проектом;
- практическое использование результатов проекта;
- социальная значимость проекта;
- приложение: фотографии, схемы, чертежи, гербарии, таблицы со статистическими данными и т.д.

Критерии оценки проектов по биологии:

- четкость поставленной цели и задач;
- тематическая актуальность и объем использованной литературы;
- обоснованность выбранных методик для проведения исследований;
- полнота раскрытия выбранной темы проекта;
- обоснованность выводов и их соответствие поставленным задачам;
- уровень представленных данных, полученных в ходе исследования выбранной проблемы (объекта), их обработка (при необходимости);
- анализ полученных данных;
- наличие в работе вывода или практических рекомендаций;
- качество оформления работы (наличие фотоматериалов, зарисовок, списка используемой литературы, гербарных материалов к проектам по ботанике и т.д.).
-

Критерии оценки выступления докладчика по защите проекта:

- обоснованность структуры доклада;
- вычленение главного;
- полнота раскрытия выбранной тематики исследования при защите;
- использование наглядно-иллюстративного материала;
- компетентность, эрудированность докладчика (выступающего) и умение его быстро ориентироваться в своей работе при ответах на вопросы, задаваемые комиссией (членами жюри или экспертной комиссией);
- уровень представления доклада по проекту (умение пользоваться при изложении доклада и ответах на вопросы материалами, полученными в ходе исследования), четкость и ясность при ответах на все возникающие в ходе доклада вопросы по проекту, что является неотъемлемым показателем самостоятельности выполнения работы по выбранной теме.

Литература и средства обучения:

Программа: Программа по биологии для общеобразовательных школ (сборник Биология. Рабочие программы. Предметная линия учебников «Линия жизни». 10—11 классы: учеб. пособие для общеобразовательных. организаций: базовый уровень / В. В. Пасечник, Г. Г. Швецов, Т. М. Ефимова. — М.: Просвещение, 2017)

Учебник: Биология. Общая биология. 10-11 кл.: учебник для общеобразовательных учреждений / А.А.Каменский, В.В.Пасечник, А.М.Рубцов: - М., Просвещение. 2019 .

методической литературы для учителя:

1). Биология. 10 класс. Поурочные планы. Автор-составитель А.Ю. Гаврилова. – Волгоград: «Учитель», 2005. – 144 с.

дополнительной литературы для учителя и учащихся:

- 1). Теремов А.В. Тестовые задания для проверки знаний учащихся по общей биологии. – М.: ТЦ «Сфера», 2001. – 144 с.;
- 2). Сборник тестовых заданий для тематического и итогового контроля. Биология. Старшая школа. // Кузнецова В.Н., Прилежаева Л.Г. – М.: «Интеллект-Центр», 2007. – 136 с.;
- 3). Тесты по биологии: пособие для учащихся и абитуриентов / Л.А. Гребенюк (и др.); под. ред. В.П. Иванова. – Ростов н/Д: Феникс, 2006. – 288 с.: ил. – (Абитуриент);
- 4). Сборник заданий по общей биологии: Пособие для учащихся общеобразовательных учреждений / Т.В. Иванова, Г.С. Калинова, А.Н. Мягкова. – М.: Просвещение, 2002. – 128 с. – (Проверь свои знания);
- 5). Практикум по общей биологии: Пособие для учащихся 10 – 11 классов общеобразовательных учреждений / А.П. Пуговкин, Н.А. Пуговкин, В.С. Михеев. – М.: Просвещение, 2002. – 112 с.;
- 6). Электронное пособие «Дидактический и раздаточный материал. Биология. 9-11 классы. Издательство «Учитель», 2008;
- 7). Биология: школьный курс в 120 таблицах. Школьнику, абитуриенту, студенту. – М.: «АСТ-пресс», 1999;
- 8). Диагностические работы для проведения промежуточной аттестации. 5-11 классы. – М.: «ВАКО», 2013;
- 9). Е.В. Алексеева, Е.Е. Булатова. Лабораторный практикум по биологии. Методические рекомендации для учителей биологии. – Н.-Новгород, 2014;
- 10). С.Г. мамонтов. Биология. Для школьников старших классов и поступающих в вузы. – М.: «Дрофа», 1995;
- 11). Г.И. Лернер. Биология. Новый полный справочник для подготовки к ЕГЭ. – М.: «АСТ», 2016;
- 12). Т.Л. Богданова. Биология. Задания и упражнения. Пособие для поступающих в вузы. – М.: «Высшая школа», 1991.

MULTIMEDIA – поддержка курса «Общая биология»

- Полный интерактивный курс биологии для учащихся школ, лицеев, гимназий, колледжей, студентов технических вузов «Открытая биология». Автор курса – Д.И. Мамонтов, ООО «Физикон», 2005;
- Виртуальная школа Кирилла и Мефодия. Уроки биологии Кирилла и Мефодия. Общая биология. 10 класс. ООО «Кирилл и Мефодий», 2005;
- Видеоиллюстрации «Общая биология. Цитология». ООО «Телекомпания СГУ ТВ», 2008;
- Интернет-ресурсы по усмотрению учителя и обучающихся:
 - «Единая коллекция Цифровых Образовательных Ресурсов» (набор цифровых ресурсов к учебникам линии Пономаревой И.Н.) (<http://school-collection.edu.ru/>).
 - www.bio.1september.ru – газета «Биология» -приложение к «1 сентября».
 - <http://bio.1september.ru/urok/> -Материалы к уроку. Все работы, на основе которых создан сайт, были опубликованы в газете "Биология". Авторами сайта проделана большая работа по систематизированию газетных статей с учётом школьной учебной программы по предмету "Биология".
 - www.bio.nature.ru – научные новости биологии
 - <http://ebio.ru/> - Электронный учебник «Биология». Содержит все разделы биологии: ботанику, зоологию, анатомию и физиологию человека, основы цитологии и генетики, эволюционную теорию и экологию. Может быть рекомендован учащимся для самостоятельной работы.
 - <http://www.gbmt.ru/> - Государственный Биологический музей им. К. А. Тимирязева. Виртуальные экскурсии: Животные в мифах и легендах, Животные-строители, Забота о потомстве, Опасные животные. Цифровые копии фонда музея могут быть использованы в качестве иллюстраций